






# Valais romand

## Plan de scolarité 2025 / 2026

### Ecoles primaires - Cycles d'orientation - Collèges - ECCG - EPP

Colorier en bleu les jours entiers de classe et en jaune les demi-jours (mercredis)

2025	AOÛT	SEPTEMBRE	OCTOBRE
Lu	4 11 18 25	1 8 15 22 29	6 13 20 27
Ma	5 12 19 26	2 9 16 23 30	7 14 21 28
Me	6 13 20 27	3 10 17 24	1 8 15 22 29
Je	7 14 21 28	4 11 18 25	2 9 16 23 30
Ve	1 8 15 22 29	5 12 19 26	3 10 17 24 31
Sa	2 9 16 23 30	6 13 20 27	4 11 18 25
Di	3 10 17 24 31	7 14 21 28	5 12 19 26
	* 6.5	* 20	* 14
	NOVEMBRE	DECEMBRE	
Lu	3 10 17 24	1 8 15 22 29	<b>Dates en gras :</b> Samedis, dimanches et jours fériés  jours fériés/de congé  1 jour  1/2 jour
Ma	4 11 18 25	2 9 16 23 30	
Me	5 12 19 26	3 10 17 24 31	
Je	6 13 20 27	4 11 18 25	
Ve	7 14 21 28	5 12 19 26	
Sa	1 8 15 22 29	6 13 20 27	
Di	2 9 16 23 30	7 14 21 28	
	* 18	* 12.5	
2026	JANVIER	FEVRIER	MARS
Lu	5 12 19 26	2 9 16 23	2 9 16 23 30
Ma	6 13 20 27	3 10 17 24	3 10 17 24 31
Me	7 14 21 28	4 11 18 25	4 11 18 25
Je	1 8 15 22 29	5 12 19 26	5 12 19 26
Ve	2 9 16 23 30	6 13 20 27	6 13 20 27
Sa	3 10 17 24 31	7 14 21 28	7 14 21 28
Di	4 11 18 25	1 8 15 22	1 8 15 22 29
	* 18	* 13.5	18
	AVRIL	MAI	JUIN
Lu	6 13 20 27	4 11 18 25	1 8 15 22 29
Ma	7 14 21 28	5 12 19 26	2 9 16 23 30
Me	1 8 15 22 29	6 13 20 27	3 10 17 24
Je	2 9 16 23 30	7 14 21 28	4 11 18 25
Ve	3 10 17 24	1 8 15 22 29	5 12 19 26
Sa	4 11 18 25	2 9 16 23 30	6 13 20 27
Di	5 12 19 26	3 10 17 24 31	7 14 21 28
	* 14	* 16	* 17

Nombre total de jours effectifs de classe durant l'année scolaire

**167.5**

Solde 0.5

\* Indiquer le nombre de jours effectifs de classe pour chaque mois