


COMMUNE DE

VEYSONNAZ



COMPTES

2024

CONVOCAATION

L'Assemblée primaire de la **Commune de Veysonnaz** est convoquée pour le

lundi 10 juin 2025

à 19:10 h.

à la salle communale

Ordre du jour :

1. Ouverture et souhaits de bienvenue ;
2. Approbation du procès-verbal du 20.02.2025 ;
3. Lecture des comptes communaux 2024 ;
4. Rapport de l'organe de contrôle ;
5. Approbation des comptes communaux 2024 ;
6. Divers.

Les comptes 2024 sont soumis à la consultation publique dès le jour de la publication jusqu'à celui de l'Assemblée, au greffe communal, aux heures d'ouverture officielles.

Les comptes 2024 ainsi que le procès-verbal de la dernière séance du 20.02.2024 sont publiés, dans leur intégralité, sur notre site internet www.veysonnaz.org. Ces documents peuvent être obtenus gratuitement sur demande auprès du secrétariat communal ou être envoyés par courrier postal à votre domicile sur simple requête téléphonique 027/207.10.52 ou par courriel info@veysonnaz.org.

MESSAGE DU CONSEIL MUNICIPAL A L'ASSEMBLEE PRIMAIRE CONCERNANT LE COMPTE 2024 DE LA MUNICIPALITE DE VEYSONNAZ

Conformément à la législation en vigueur, le Conseil communal a l'honneur de soumettre à votre examen et à votre approbation les comptes de l'exercice 2024 arrêtés en séance du 21 mai 2025.

APERCU GENERAL

Avec un total de revenus financiers de **Fr. 5'083'002.73** et un total de charges financières de **Fr. 4'387'297.76** le compte de résultats dégage une marge d'autofinancement de **Fr. 695'704.97** en hausse de 73.75% par rapport au compte 2023. Avec une diminution de 9.80 % des charges financières et de 3.45 % des revenus financiers, les résultats sont meilleurs que budgétisés et permettent de stabiliser les comptes vis-à-vis de l'augmentation des amortissements. La marge d'autofinancement correspond aux prévisions.

Après comptabilisation des amortissements pour **Fr. 468'641.20**, en augmentation de 1.67 %, des attributions pour **Fr. 80'360.54** et des prélèvements pour **Fr. 58'395.50** sur les différents fonds spéciaux, le compte de résultats présente un excédent de revenus de **Fr. 205'098.73**.

	Compte	Budget	Compte	Ecart	Ecart
	2023	2024	2024	C 2023 C 2024	en %
Compte de résultats					
Charges financières	4'864'222.72	4'089'268.00	4'387'297.76	- 476'924.96	- 9.80%
Revenus financiers	5'264'625.61	4'674'729.00	5'083'002.73	- 181'622.88	- 3.45%
Marge d'autofinancement	400'402.89	585'461.00	695'704.97	+ 295'302.08	+ 73.75%
Amortissements planifiés	460'950.68	476'895.00	468'641.20	+ 7'690.52	+ 1.67%
Attributions aux fonds et financements spéciaux	106'629.97	183'000.00	80'360.54	- 26 269.43	- 24.64%
Prélèvements sur les fonds et financements spéciaux	544'316.10	150'000.00	58'395.50	- 485'920.60	- 89.27%
Excédent de charges					
Excédent de revenus	377'138.34	75'566.00	205'098.73	- 172'039.61	- 45.62%

En 2023, la comptabilisation de la dissolution des fonds de rénovation des réseaux eaux usées et eaux claires (Fr. 544'316,10) ont engendrés une augmentation substantielle des charges et revenus. En 2024, l'attribution ou le prélèvement sur les fonds de rénovations ou spéciaux ont drastiquement diminués. Ces diminutions impactent directement les charges et revenus.

COMPTES DE RESULTATS

Les charges d'exploitation, amortissements compris, ont diminué de **Fr. 549'344.15** (-11.12 %) entre le compte 2023 et le compte 2024. Cette forte variation provient pour Fr. -485'920.60 de l'opération comptable particulière relative au prélèvement sur les fonds, imputée à la rubrique 31 Charges de biens et services, de 2023 et absentes en 2024. Pour le reste, nous relevons essentiellement une augmentation de Fr. 10'011.21 (+2.46 %) pour les amortissements comptables.

Les revenus d'exploitation ont également subi cette même variation de **Fr. 676'923.58** (-12.79 %) en relation avec l'opération relative au prélèvement sur les fonds pour Fr. -485'920.60 (-89.27 %). Elle est complétée par une diminution générale des recettes fiscales de Fr. -163'481.29 (-4.54%).

Ainsi, le résultat provenant de l'activité d'exploitation prévoit un bénéfice de Fr. 223'372.56 en diminution de **Fr. 127'579.43** par rapport au compte 2023.

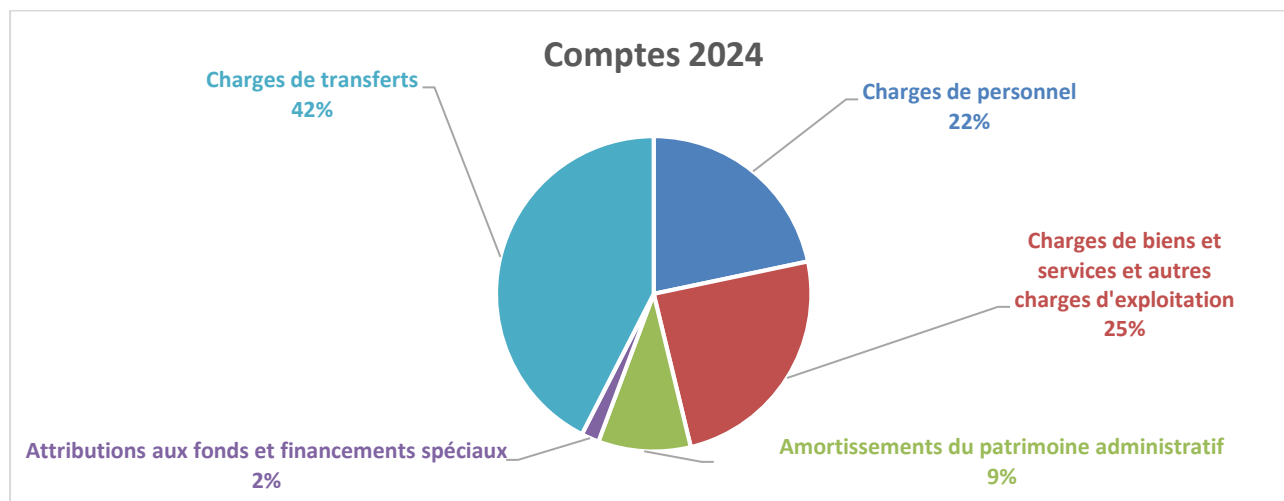
Le résultat provenant de l'activité de financement (charges et revenus financiers) est en diminution de **Fr. 44'460.18**.

L'augmentation des charges liées aux intérêts hypothécaires (+19'127.19) ainsi qu'une baisse significative des dividendes du patrimoine administratif (-23'864.08) en sont les deux principales causes.

Le compte 2024 ne présentant pas de charges et de revenus extraordinaires, le total du compte de résultats affiche un bénéfice singulier de **Fr. 205'098.73** en diminution de **Fr. 172'039.61** par rapport au compte 2023.

	Compte	Budget	Compte	Ecart	Ecart
Compte de résultats échelonné	2023	2024	2024	C 2023 C 2024	en %
30 Charges de personnel	971'970.60	862'950.00	953'177.95	-18'792.65	-1.93%
31 Charges de biens et services et d'exploitation	1'552'311.46	899'880.00	1'076'592.15	-475'719.31	-30.65%
33 Amortissements du patrimoine administratif	406'457.69	419'595.00	416'468.90	10'011.21	+2.46%
35 Attributions aux fonds et financements spéciaux	106'629.97	183'000.00	80'360.54	-26'269.43	-24.64%
36 Charges de transferts	1'903'925.70	1'863'338.00	1'865'351.73	-38'573.97	-2.03%
37 Subventions redistribuées	0.00	0.00	0.00		
Total des charges d'exploitation	4'941'295.42	4'228'763.00	4'391'951.27	-549'344.15	-11.12%
Revenus d'exploitation					
40 Revenus fiscaux	3'601'164.59	3'063'300.00	3'437'683.30	-163'481.29	-4.54%
41 Patentes et concessions	46'636.10	43'000.00	44'906.88	-1'729.22	-3.71%
42 Taxes	882'768.06	831'600.00	858'210.86	-24'557.20	-2.78%
43 Revenus divers	0.00	0.00	0.00		
45 Prélèvements sur les fonds et financements spéciaux	544'316.10	150'000.00	58'395.50	-485'920.60	-89.27%
46 Revenus de transferts	217'362.56	215'029.00	216'127.29	-1'235.27	-0.57%
47 Subventions à redistribuer	0.00	0.00	0.00		
Total des revenus d'exploitation	5'292'247.41	4'302'929.00	4'615'323.83	-676'923.58	-12.79%
R1 Résultat provenant de l'activité d'exploitation	350'951.99	74'166.00	223'372.56	-127'579.43	-36.35%
34 Charges financières	64'881.90	89'600.00	83'659.84	+18'777.94	+28.94%
44 Revenus financiers	91'068.25	91'000.00	65'386.01	-25'682.24	-28.20%
R2 Résultat provenant de l'activité de financement	26'186.35	1'400.00	-18'273.83	-44'460.18	-169.78%
O1 Résultat de l'activité opérationnelle (R1 + R2)	377'138.34	75'566.00	205'098.73	-172'039.61	-45.62%
38 Charges extraordinaires					
48 Revenus extraordinaires					
E1 Résultat provenant de l'activité extraordinaire					
Résultat total du compte de résultats (O1 + E1)	377'138.34	75'566.00	205'098.73	-172'039.61	-45.62%

CHARGES D'EXPLOITATION



30 - Charges de personnel

Les charges de personnel restent stables avec une légère diminution de 1.93 % entre les exercices 2023 et 2024. Cette évolution provient d'une baisse des indemnités des autorités communales (-1.45 %) et des frais de personnels temporaires (-53.26 %).

31 - Biens et services et autres charges d'exploitation

Pour cette rubrique, aucune variation particulière n'est à relever. La diminution de Fr. 475'719.31 correspond au prélèvement exceptionnel sur les fonds de rénovations en 2023 qui n'existe pas en 2024.

33 - Amortissements du patrimoine administratif

Les amortissements du patrimoine administratif affichent une légère progression de 2.46 %, pour atteindre Fr. 416'468.90. Cette augmentation découle de l'accroissement de la charge des amortissements du patrimoine administratif (réseau routier, réseaux eaux potables, eaux claires et eaux usées et infrastructures touristiques) en relation avec la fin des travaux d'aménagements de la rue centrale de Pra.

Les amortissements des subventions d'investissements figurent dans les charges de transfert (36) pour un total de Fr. 52'172.30. Le tableau des immobilisations est publié plus loin dans le présent fascicule.

35 - Attributions aux fonds et financements spéciaux

Le compte 2024 prévoit une attribution de Fr. 80'360.54 aux financements spéciaux pour équilibrer les comptes de fonctionnement des rubriques 710 et 720. Deux prélèvements pour un total de Fr. 58'395.50 ont été effectué, l'un pour équilibrer les comptes de fonctionnement des rubriques 730, l'autre pour atténuer l'investissement en infrastructures touristiques de la route de Pra.

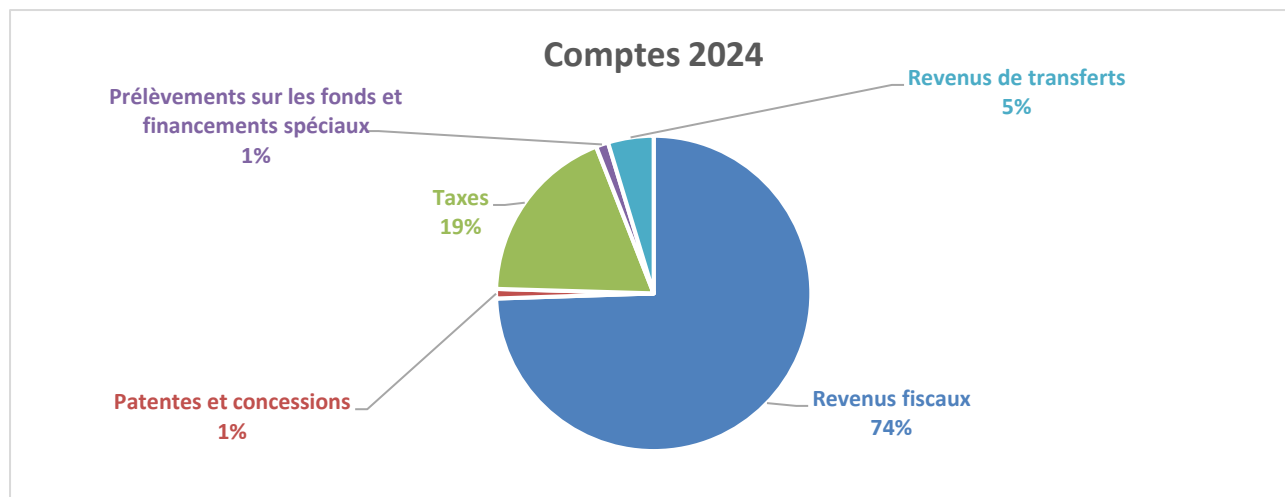
Fonds & Financements spéciaux	Solde au 01.01.2024	Attribution	Prélèvements	Solde au 31.12.2023
2900.01 Fonds financement spécial eau potable	13'781.19	18'710.97		32'492.16
2900.02 Fonds financement spécial eaux usées	76'165.45	61'649.57		137'815.03
2900.03 Fonds financement spécial gestion déchets	111'607.95		30'014.75	81'593.20
	201'554.60	80'360.54	30'014.75	251'900.39
2910.01 Fonds infrastructures touristiques	28'380.75		28'380.75	0.00
290 Financements spéciaux	229'935.35	80'360.54	58'395.50	251'900.39

36 - Charges de transferts

Les charges de transferts comptabilisent toutes les subventions et contributions versées à des collectivités publiques (canton, communes, associations intercommunales) à des entreprises ou organisations privées (sociétés locales) et aux ménages (aides individuelles, soutiens à la famille). Celles-ci sont en légère diminution de Fr. 38'573.97. Le montant correspond aux prévisions budgétaires.

La municipalité n'a que très peu d'emprise sur l'évolution de ces charges liées en raison de la petite taille de notre commune.

REVENUS D'EXPLOITATION



40 - Revenus fiscaux

Les revenus fiscaux totalisent les impôts des personnes physiques et ceux des personnes morales et représentent l'essentiel des revenus d'exploitation (74 %).

Les impôts à recevoir pour l'année 2024 ont été estimés sur une base prudente en tenant compte des données des trois dernières années fiscales 2021, 2022 et 2023 rapprochés avec les projections établies par le canton selon le contexte économique actuel.

La diminution de Fr. 336'138 est essentiellement liée au forfait fiscal présent en 2023 qui est inexistant en 2024.

41 - Patentes et concessions

Les patentes et concessions sont principalement constituées par les redevances électriques versées par le prestataire des services électriques OIKEN SA.

42 - Taxes

Les taxes sont stables enregistrant une légère baisse de 2.78 %. Cette diminution est principalement due à l'arrêt des contributions des parents à La Bricoline à la suite de la reprise des activités par l'ASLAE.

45 - Prélèvements sur les fonds et financements spéciaux

Les prélèvements sur les fonds et financements spéciaux se chiffrent pour cet exercice à Fr. 58'395.50. Comme mentionné dans les commentaires précédents, ces prélèvements ont été enregistrés pour équilibrer les comptes de fonctionnement des rubriques 730 et pour atténuer l'investissement en infrastructures touristiques de la route de Pra.

46 - Revenus de transferts (46)

Les revenus de transferts comptabilisent tous les dédommagements et subventions perçus auprès des collectivités publiques (confédération, canton, communes, associations intercommunales). Ceux-ci sont en diminution de Fr 1'235.27.-. La municipalité n'a que très peu d'emprise sur l'évolution de ces recettes liées.

CHARGES ET REVENUS FINANCIERS

34 - Charges financières

Les charges financières sont en augmentation de Fr. 18'777.94 en raison de l'évolution de la charge de l'emprunt hypothécaire liée au financement des travaux de la route de Pra.

44 - Revenus financiers

Les revenus financiers, sont en diminution de Fr. 25'682.24. L'utilisation total de l'emprunt hypothécaire de la Route de Pra a mis fin aux placements à court terme en cours d'année. Les dividendes des participations publiques et privées sont en diminution après un exercice 2023 exceptionnellement élevé.

COMPTES DES INVESTISSEMENTS

Avec un total de dépenses de **Fr. 1'991'147.57** et un total de recettes de **Fr. 1'145'666.40**, le compte d'investissements présente un résultat net de **Fr. 845'481.17**.

	Compte 2023	Budget 2024	Compte 2024	Ecart B 2024 C 2024	Ecart en %
Compte des investissements					
Dépenses	1'910'864.94	850'000.00	1'991'147.57	+1'141'147.57	+134.25%
Recettes	678'193.35	780'000.00	1'145'666.40	+365'666.40	+46.88%
Investissements nets	1'232'671.59	70'000.00	845'481.17	+775'481.17	+1'107.83%

Les principales dépenses d'investissements prévus sont les suivantes :

Route de Pra	977'664.74
<ul style="list-style-type: none"> Route de Pra – Infrastructures routières et techniques Rénovation de la cour d'école « Cour Verte » Réseau eau potable Réseau eaux usées Réseau eaux claires 	520'927.69 174'820.35 104'376.60 77'030.31 100'509.79
Autres investissements	1'013'482.83
<ul style="list-style-type: none"> Route de Pra – Infrastructures touristiques Rénovation de la cour d'école « Cour Verte » travaux complémentaires revêtements Chemin de Beauperrier Chemin de l'église Réseau des bornes hydrantes Aménagement des places de stationnements en station Révision du plan de zones + carte des dangers Subventions aux constructions des routes cantonales Subventions investissements STEP de Bieudron 	694'223.00 40'217.85 101'845.50 84'182.00 12'150.65 12'775.50 36'490.15 20'735.60 10'862.58

Les recettes s'élevant à **Fr. 1'145'666.40** proviennent des taxes de raccordement pour un montant de Fr. 53'718.-, de subventions cantonales et d'autres communes pour des montants de Fr. 1'013'056.30, de subventions de fondations pour Fr. 40'000.-, de contributions de tiers de Fr. 10'511.35 et de prélèvement sur le fond spécial touristique pour un montant de Fr. 28'380.75.

COMPTE DES INVESTISSEMENTS PAR NATURE

Le volume des investissements bruts atteint **Fr. 1'480'322.82**. Les recettes d'investissement sont en augmentation de Fr. 28'278.20. Vous trouverez le détail des investissements prévus par classification fonctionnelle dans le fascicule complet.

	Compte 2023	Budget 2024	Comptes 2024	Ecart B 2024 C 2024
50 Immobilisations corporelles	1'783'633.69	745'000.00	1'923'059.24	+ 1'178'059.24
51 Investissements pour le compte de tiers				
52 Immobilisations incorporelles	97'959.35	40'000.00	36'490.15	- 3'509.85
54 Prêts				
55 Participations et capital social				
56 Propres subventions d'investissement	29'271.90	65'000.00	31'598.18	- 33'401.82
57 Subventions d'investissement redistribuées				
Report au bilan	1'910'864.94	850'000.00	1'991'147.57	+ 1'141'147.57
60 Transferts au patrimoine financier	- 33'179.35	0.00	0.00	0.00
61 Remboursements				
62 Transferts d'immobilisations incorporelles				
63 Subventions d'investissement acquises	- 645'014.00	- 180'000.00	- 143'110.10	+ 36'889.90
64 Remboursement de prêts				
65 Transferts de participations				
66 Remboursement de subventions d'investissement propres				
67 Subventions d'investissement à redistribuer		- 600'000.00	- 1'002'556.30	- 402'556.30
Report au bilan	- 678'193.35	- 780'000.00	- 1'145'666.40	+ 365'666.40
Excédent de dépenses	1'232'671.59	70'000.00	845'481.17	+ 775'481.17

EVOLUTION DE LA FORTUNE ET DES ENGAGEMENTS

La marge d'autofinancement ne suffisant pas à couvrir les investissements nets, le compte de financement présente une insuffisance de **Fr. 149'776.20**.

	Compte 2023	Budget 2024	Comptes 2024	Ecart C 2023 C 2024	Ecart en %
Financement					
Marge d'autofinancement	400'402.89	585'461.00	695'704.97	295'302.08	73.75%
Investissements nets	1'232'671.59	70'000.00	845'481.17	-387'190.42	-31.41%
Insuffisance de financement	832'268.70		149'776.20	-91'888.34	-5.63%
Excédant de financement		515'461.00			

La fortune de la municipalité qui se montait à Fr. **3'800'777.-** au 31.12.2023 passe à **Fr. 4'020'228.-** au 31.12.2024 après report de l'excédent de revenus de Fr. 219'451.-.

	Compte 2023	Budget 2024	Comptes 2024	Ecart C 2023 C 2024	Ecart en %
Modification de la fortune					
Excédent revenus (+) charges (-)	377'138.34	75'566.00	205'098.73	-172'039.61	-45.61%
Excédent du bilan	3'800'777.25	3'875'566.25	4'005'875.98	205'098.73	5.40%

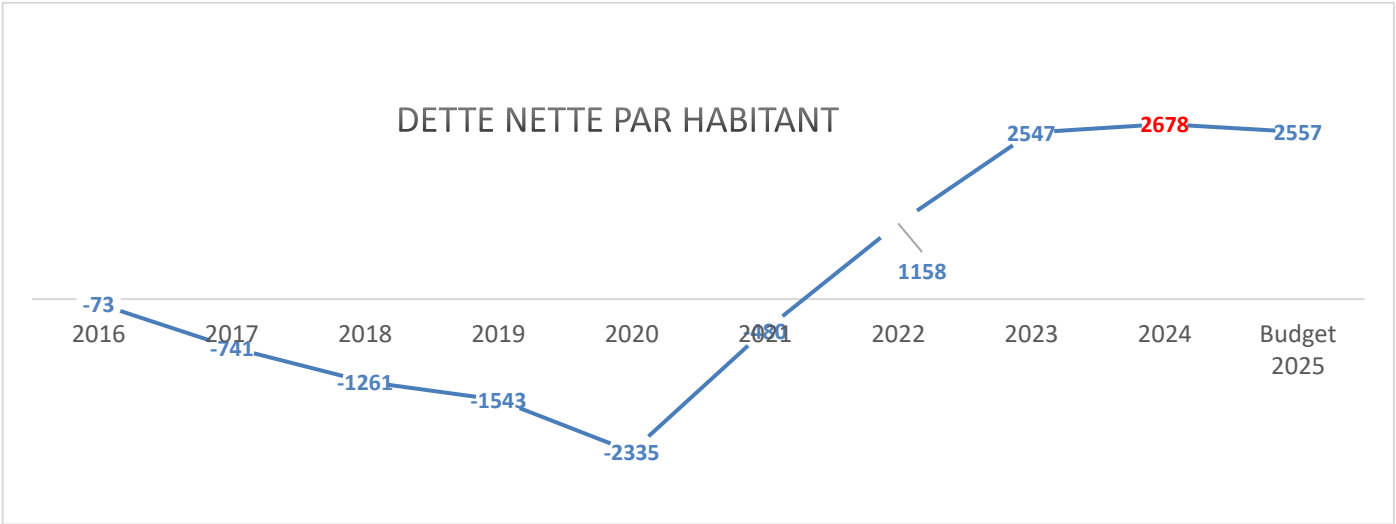
INDICATEURS FINANCIERS COMMUNAUX

Huit indicateurs liés à l'évaluation de la situation financière de la commune sont retenus par le canton et portent principalement sur la problématique de l'endettement. Ils servent à analyser l'équilibre budgétaire de la collectivité, la qualité de la gestion financière et l'importance de l'endettement. Les résultats obtenus s'expriment en % ou en francs et sont notés sur la base des moyennes actualisées retenues par le canton de Valais.

Grâce aux indicateurs financiers, le conseil municipal peut élaborer sa planification financière en tenant compte des risques encourus en matière de gestion financière.

Evolution indicateurs	Comptes	Comptes
	2023	2024
1. Taux d'endettement net (I1)	42.02% bon	48.37% bon
2. Degré d'autofinancement (I2)	32.48% récession	37.65% récession
3. Part des charges d'intérêts (I3)	0.13% bon	0.59% bon
4. Dette brute par rapport aux revenus (I4)	80.43% bon	92.25% bon
5. Proportion des investissements (I5)	30.09% eff. d'inv. très élevé	33.65% eff. d'inv. très élevé
6. Part du service de la dette (I6)	8.69% charge acceptable	10.60% charge acceptable
7. Dette nette 1 par habitant (I7)	2547 endettement important	2678 endettement important
8. Taux d'autofinancement (I8)	7.44% mauvais	14.86% moyen

EVOLUTION DE L'ENDETTEMENT NET PAR HABITANT



CONCLUSION

L'exercice 2024 présente une situation financière globalement stable et maîtrisée, malgré un contexte marqué par l'achèvement de plusieurs projets d'investissements importants, notamment ceux liés à la route de Pra. La commune enregistre un excédent de revenus de **205'098.73 francs**, en augmentation par rapport au budget, bien que moindre qu'en 2023, où des opérations comptables exceptionnelles avaient influencé positivement les résultats.

La **marge d'autofinancement** s'élève à **695'704.97 francs**, en progression significative de **+73.75 %** par rapport à l'année précédente. Elle permet de couvrir environ 82 % des investissements nets de l'exercice (845'481.17 francs), limitant l'insuffisance de financement à 149'776.20 francs, un niveau raisonnable compte tenu du volume des projets réalisés.

Les **charges de fonctionnement** sont contenues et légèrement inférieures au budget prévu. Côté recettes, la prudence dans l'évaluation des revenus fiscaux s'est révélée justifiée, avec des montants finalement conformes aux années précédentes, malgré l'absence d'un forfait fiscal exceptionnel comme en 2023.

Le **niveau d'endettement** de la commune reste maîtrisé, bien qu'en légère hausse (passage de 42.0 % à 48.4 % du taux d'endettement net), et les indicateurs cantonaux maintiennent une appréciation globalement **favorable** de la situation financière, avec une **charge de la dette jugée acceptable**.

Avec une fortune portée à **4'020'228 francs** en fin d'exercice, la commune dispose encore de **marges de manœuvre raisonnables** pour affronter les défis futurs. Toutefois, la vigilance demeure de mise. Le Conseil communal devra continuer à planifier avec rigueur les investissements à venir, en maintenant un équilibre durable entre développement communal, soutenabilité financière et priorisation des dépenses.

Au vu de ces éléments, **le Conseil communal vous invite à approuver les comptes 2024**, tout en vous remerciant pour votre confiance et votre collaboration au service du bien commun.

Votre Conseil communal

Aperçu du compte de résultats et investissements

Compte
2023Budget
2024Compte
2024

Compte de résultats

Résultat avant amortissements comptables

Charges financières	- CHF	4'864'222.72	4'089'268.00	4'387'297.76
Revenus financiers	+ CHF	5'264'625.61	4'674'729.00	5'083'002.73
Marge d'autofinancement (négative)	= CHF	-	-	-
Marge d'autofinancement	= CHF	400'402.89	585'461.00	695'704.97

Résultat après amortissements comptables

Marge d'autofinancement (négative)	- CHF	-	-	-
Marge d'autofinancement	+ CHF	400'402.89	585'461.00	695'704.97
Amortissements planifiés	- CHF	460'950.68	476'895.00	468'641.20
Attributions aux fonds et financements spéciaux	- CHF	106'629.97	183'000.00	80'360.54
Prélèvements sur les fonds et financements spéciaux	+ CHF	544'316.10	150'000.00	58'395.50
Réévaluations des prêts du PA	- CHF	-	-	-
Réévaluations des participations du PA	- CHF	-	-	-
Attributions au capital propre	- CHF	-	-	-
Réévaluations PA	+ CHF	-	-	-
Prélèvements sur le capital propre	+ CHF	-	-	-
Excédent de charges	= CHF	-	-	-
Excédent de revenus	= CHF	377'138.34	75'566.00	205'098.73

Compte des investissements

Dépenses	+ CHF	1'910'864.94	850'000.00	1'991'147.57
Recettes	- CHF	678'193.35	780'000.00	1'145'666.40
Investissements nets	= CHF	1'232'671.59	70'000.00	845'481.17
Investissements nets (négatifs)	= CHF	-	-	-

Financement

Marge d'autofinancement (négative)	- CHF	-	-	-
Marge d'autofinancement	+ CHF	400'402.89	585'461.00	695'704.97
Investissements nets	- CHF	1'232'671.59	70'000.00	845'481.17
Investissements nets (négatifs)	+ CHF	-	-	-
Insuffisance de financement	= CHF	832'268.70	-	149'776.20
Excédent de financement	= CHF	-	515'461.00	-

Compte de résultats échelonné		Compte 2023	Budget 2024	Compte 2024
Charges d'exploitation				
30 Charges de personnel	CHF	971'970.60	862'950.00	953'177.95
31 Charges de biens et services et autres charges d'exploitation	CHF	1'552'311.46	899'880.00	1'076'592.15
33 Amortissements du patrimoine administratif	CHF	406'457.69	419'595.00	416'468.90
35 Attributions aux fonds et financements spéciaux	CHF	106'629.97	183'000.00	80'360.54
36 Charges de transferts	CHF	1'903'925.70	1'863'338.00	1'865'351.73
37 Subventions redistribuées	CHF	-	-	-
Total des charges d'exploitation	CHF	4'941'295.42	4'228'763.00	4'391'951.27
Revenus d'exploitation				
40 Revenus fiscaux	CHF	3'601'164.59	3'063'300.00	3'437'683.30
41 Patentes et concessions	CHF	46'636.10	43'000.00	44'906.88
42 Taxes	CHF	882'768.06	831'600.00	858'210.86
43 Revenus divers	CHF	-	-	-
45 Prélèvements sur les fonds et financements spéciaux	CHF	544'316.10	150'000.00	58'395.50
46 Revenus de transferts	CHF	217'362.56	215'029.00	216'127.29
47 Subventions à redistribuer	CHF	-	-	-
Total des revenus d'exploitation	CHF	5'292'247.41	4'302'929.00	4'615'323.83
R1 Résultat provenant de l'activité d'exploitation		350'951.99	74'166.00	223'372.56
34 Charges financières	CHF	64'881.90	89'600.00	83'659.84
44 Revenus financiers	CHF	91'068.25	91'000.00	65'386.01
R2 Résultat provenant de l'activité de financement	CHF	26'186.35	1'400.00	-18'273.83
O1 Résultat provenant de l'activité opérationnelle (R1 + R2)		377'138.34	75'566.00	205'098.73
38 Charges extraordinaires	CHF	-	-	-
48 Revenus extraordinaires	CHF	-	-	-
E1 Résultat provenant de l'activité extraordinaire	CHF	-	-	-
Résultat total du compte de résultats (O1 + E1)	CHF	377'138.34	75'566.00	205'098.73

1	Actif	9'528'924.45	9'427'909.08
	Patrimoine financier	3'985'050.54	3'507'195.20
100	Disponibilités et placements à court terme	1'698'727.60	1'391'628.38
101	Créances	1'160'185.30	1'383'579.15
102	Placements financiers à court terme	1'000'000.00	-
104	Actifs de régularisation	100'137.64	705'987.67
106	Marchandises, fournitures et travaux en cours	-	-
107	Placements financiers	26'000.00	26'000.00
108	Immobilisations corporelles du patrimoine financier	-	-
109	Créances envers les financements spéciaux et fonds des capitaux de tiers	-	-
	Patrimoine administratif	5'543'873.91	5'920'713.88
140	Immobilisations corporelles du patrimoine administratif	4'365'506.00	4'785'834.52
142	Immobilisations incorporelles	71'819.00	48'904.57
144	Prêts	-	-
145	Participation capital social	616'425.00	616'425.00
146	Subventions d'investissement	490'123.91	469'549.79
2	Passif	9'528'924.45	9'427'909.08
	Capitaux de tiers	5'498'211.85	5'170'132.71
200	Engagements courants	733'402.48	884'532.45
201	Engagements financiers à court terme	-	-
204	Passifs de régularisation	620'139.37	295'930.26
205	Provisions à court terme	-	-
206	Engagements financiers à long terme	3'596'565.00	3'433'565.00
208	Provisions à long terme	67'000.00	75'000.00
209	Engagements envers les financements spéciaux et fonds classés dans les capitaux de tiers	481'105.00	481'105.00
	Capital propre	4'030'712.60	4'257'776.37
29	Capital propre	4'030'712.60	4'257'776.37

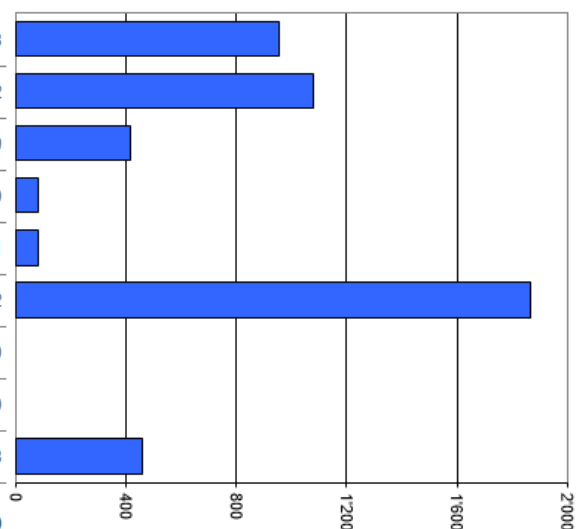
Tableau de flux de trésorerie			Flux
	Diminution des actifs et augmentation des passifs Augmentation des actifs et diminution des passifs	provenance des fonds (+) emploi de fonds (-)	
	Résultat ordinaire du compte de résultats		205'098.73
	Résultat extraordinaire du compte de résultats		-
	Amortissements planifiés	+	468'641.20
	Attributions aux fonds et financements spéciaux	+	80'360.54
	Prélèvements sur les fonds et financements spéciaux	-	58'395.50
	Réévaluations des prêts du PA	+	-
	Réévaluations des participations du PA	+	-
	Attributions au capital propre	+	-
	Prélèvements sur le capital propre	-	-
	Flux de trésorerie provenant de l'activité opérationnelle et extraordinaire		695'704.97
	Dépenses d'investissements		
50	Immobilisations corporelles	-	1'923'059.24
51	Investissements pour le compte de tiers	-	-
52	Immobilisations incorporelles	-	36'490.15
54	Prêts	-	-
55	Participations et capital social	-	-
56	Propres subventions d'investissement	-	31'598.18
57	Subventions d'investissement redistribuées	-	-
	Recettes d'investissements		
60	Transferts au patrimoine financier	+	-
61	Remboursements	+	-
62	Transferts d'immobilisations incorporelles	+	-
63	Subventions d'investissement acquises	+	143'110.10
64	Remboursement de prêts	+	-
65	Transferts de participations	+	-
66	Remboursement de subventions d'investissement propres	+	-
67	Subventions d'investissement à redistribuer	+	1'002'556.30
	Flux de trésorerie provenant de l'activité d'investissement		-845'481.17
		Etat 31.12.2023	Etat 31.12.2024
100	Disponibilités et placements à court terme	1'698'727.60	1'391'628.38
101	Créances	1'160'185.30	1'383'579.15
102	Placements financiers à court terme	1'000'000.00	-
104	Actifs de régularisation	100'137.64	705'987.67
106	Marchandises, fournitures et travaux en cours	-	-
107	Placements financiers	26'000.00	26'000.00
108	Immobilisations corporelles du patrimoine financier	-	-
109	Créances envers les financements spéciaux et fonds des capitaux de tiers	-	-
200	Engagements courants	733'402.48	884'532.45
201	Engagements financiers à court terme	-	-
204	Passifs de régularisation	620'139.37	295'930.26
205	Provisions à court terme	-	-
206	Engagements financiers à long terme	3'596'565.00	3'433'565.00
208	Provisions à long terme	67'000.00	75'000.00
209	Engagements envers les financements spéciaux et fonds classés dans les capitaux de tiers	481'105.00	481'105.00
	Flux de trésorerie provenant de l'activité de financement		-157'323.02
29	Capital propre	4'030'712.60	4'257'776.37
	Variation des liquidités et placements à court terme		-307'099.22
100	Disponibilités et placements à court terme	1'698'727.60	1'391'628.38
			-307'099.22

Compte de résultats selon les tâches		Compte 2023		Budget 2024		Compte 2024	
		Charges	Revenus	Charges	Revenus	Charges	Revenus
0 Administration générale		415'042.45	94'208.61	448'000.00	92'000.00	492'606.39	144'062.76
1 Ordre et sécurité publics, défense		214'812.00	71'525.65	246'550.00	61'700.00	250'352.71	66'209.05
2 Formation		648'902.74	48'710.70	581'530.00	53'100.00	674'042.63	49'027.90
3 Culture, sports et loisirs, église		153'969.90	15'708.00	186'550.00	15'500.00	151'183.15	17'500.03
4 Santé		158'144.45	-	166'900.00	-	182'194.40	-
5 Prévoyance sociale		561'026.22	236'854.20	478'550.00	181'200.00	449'499.66	168'659.70
6 Trafic et télécommunications		1'201'502.93	349'990.00	1'153'625.00	305'200.00	1'260'208.62	389'022.00
7 Protection de l'environnement et aménagement du territoire		1'240'142.35	1'109'050.45	688'600.00	637'800.00	701'855.37	593'285.39
8 Economie publique		689'393.75	632'553.94	649'100.00	673'200.00	597'188.17	541'590.40
9 Finances et impôts		148'866.58	3'250'340.16	149'758.00	2'805'029.00	177'168.50	3'172'041.00
Total des charges et des revenus		5'431'803.37	5'808'941.71	4'749'163.00	4'824'729.00	4'936'299.50	5'141'398.23
Excédent de charges			-		-		-
Excédent de revenus		377'138.34		75'566.00		205'098.73	

Compte de résultats selon les natures		Compte 2023		Budget 2024		Compte 2024	
		Charges	Revenus	Charges	Revenus	Charges	Revenus
30 Charges de personnel		971'970.60		862'950.00		953'177.95	
31 Charges de biens et services et autres charges d'exploitation		1'552'311.46		899'880.00		1'076'592.15	
33 Amortissements du patrimoine administratif		406'457.69		419'595.00		416'468.90	
34 Charges financières		64'881.90		89'600.00		83'659.84	
35 Attributions aux fonds et financements spéciaux		106'629.97		183'000.00		80'360.54	
36 Charges de transferts		1'903'925.70		1'863'338.00		1'865'351.73	
37 Subventions redistribuées		-		-		-	
38 Charges extraordinaires		-		-		-	
39 Imputations internes		425'626.05		430'800.00		460'688.39	
40 Revenus fiscaux			3'601'164.59		3'063'300.00		3'437'683.30
41 Patentes et concessions			46'636.10		43'000.00		44'906.88
42 Taxes			882'768.06		831'600.00		858'210.86
43 Revenus divers			-		-		-
44 Revenus financiers			91'068.25		91'000.00		65'386.01
45 Prélèvements sur les fonds et financements spéciaux			544'316.10		150'000.00		58'395.50
46 Revenus de transferts			217'362.56		215'029.00		216'127.29
47 Subventions à redistribuer			-		-		-
48 Revenus extraordinaires			-		-		-
49 Imputations internes			425'626.05		430'800.00		460'688.39
Total des charges et des revenus		5'431'803.37	5'808'941.71	4'749'163.00	4'824'729.00	4'936'299.50	5'141'398.23
Excédent de charges			-		-		-
Excédent de revenus		377'138.34		75'566.00		205'098.73	

Compte de résultats selon les natures, charges

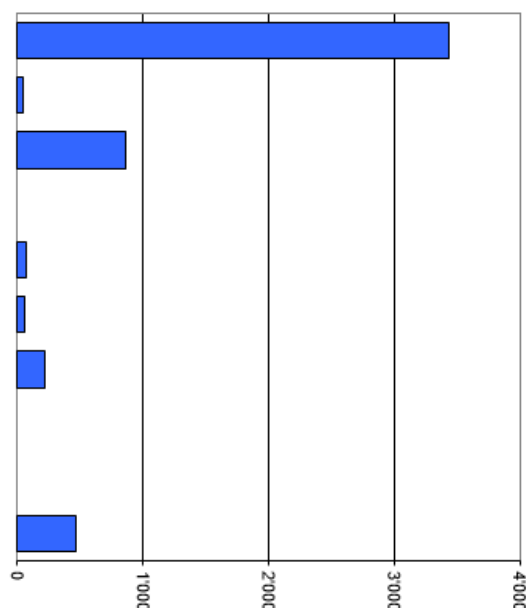
30 Charges de personnel	19.3%	953'178
31 Charges de biens et services et autres charges d'exploitation	21.8%	1'076'592
33 Amortissements du patrimoine administratif	8.4%	416'469
34 Charges financières	1.7%	83'660
35 Attributions aux fonds et financements spéciaux	1.6%	80'361
36 Charges de transferts	37.8%	1'865'352
37 Subventions redistribuées	0.0%	0
38 Charges extraordinaires	0.0%	0
39 Imputations internes	9.3%	460'688
Total		4'936'300



Milliers

Compte de résultats selon les natures, revenus

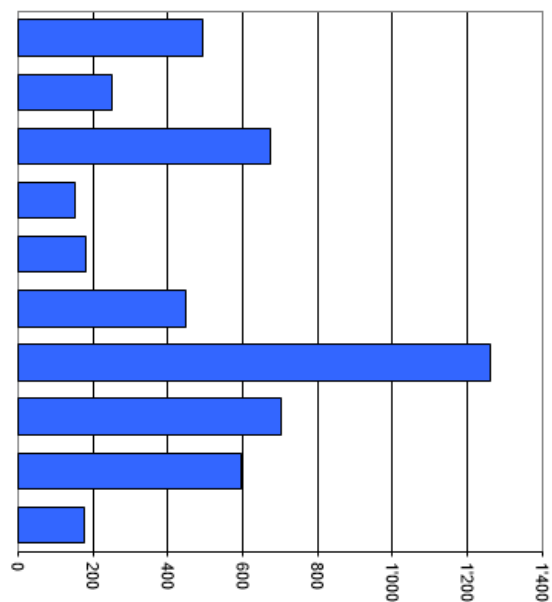
40 Revenus fiscaux	66.9%	3'437'683
41 Patentes et concessions	0.9%	44'907
42 Taxes	16.7%	858'211
43 Revenus divers	0.0%	0
44 Revenus financiers	1.3%	65'386
45 Prélèvements sur les fonds et financements spéciaux	1.1%	58'396
46 Revenus de transferts	4.2%	216'127
47 Subventions à redistribuer	0.0%	0
48 Revenus extraordinaires	0.0%	0
49 Imputations internes	9.0%	460'688
Total		5'141'398



Milliers

Compte de résultats selon les tâches, charges

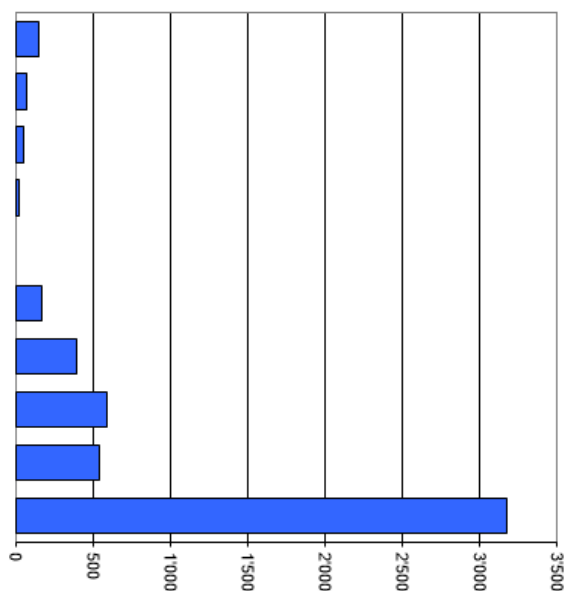
0 Administration générale	10.0%	492'606
1 Ordre et sécurité publics, défense	5.1%	250'353
2 Formation	13.7%	674'043
3 Culture, sports et loisirs, église	3.1%	151'183
4 Santé	3.7%	182'194
5 Prévoyance sociale	9.1%	449'500
6 Trafic et télécommunications	25.5%	1'260'209
7 Protection de l'environnement et aménagement du territoire	14.2%	701'855
8 Economie publique	12.1%	597'188
9 Finances et impôts	3.6%	177'169
Total		4'936'300



Milliers

Compte de résultats selon les tâches, revenus

0 Administration générale	2.8%	144'063
1 Ordre et sécurité publics, défense	1.3%	66'209
2 Formation	1.0%	49'028
3 Culture, sports et loisirs, église	0.3%	17'500
4 Santé	0.0%	0
5 Prévoyance sociale	3.3%	168'660
6 Trafic et télécommunications	7.6%	389'022
7 Protection de l'environnement et aménagement du territoire	11.5%	593'285
8 Economie publique	10.5%	541'590
9 Finances et impôts	61.7%	3'172'041
Total		5'141'398



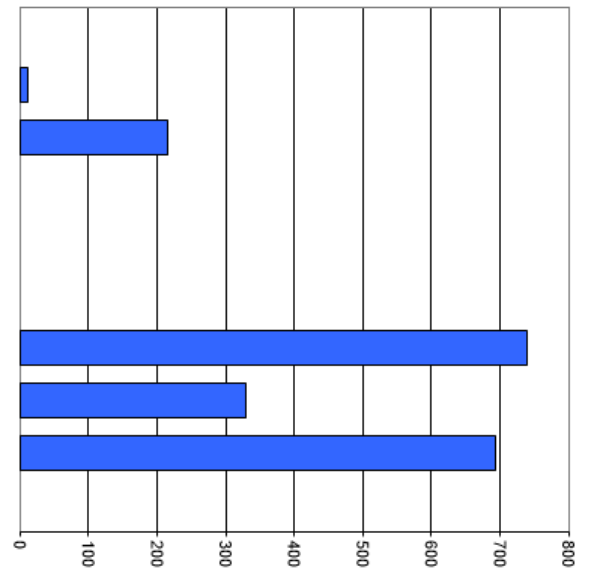
Milliers

Compte des investissements selon les tâches		Compte 2023		Budget 2024		Compte 2024	
		Dépenses	Recettes	Dépenses	Recettes	Dépenses	Recettes
0 Administration générale		-	-	-	-	-	-
1 Ordre et sécurité publics, défense		-	-	-	-	12'150.65	-
2 Formation		17'909.90	-	120'000.00	40'000.00	215'038.20	40'000.00
3 Culture, sports et loisirs, église		33'179.35	33'179.35	-	-	-	-
4 Santé		-	-	20'000.00	-	-	-
5 Prévoyance sociale		-	-	-	-	-	-
6 Trafic et télécommunications		748'939.49	595'014.00	545'000.00	700'000.00	740'466.29	415'719.92
7 Protection de l'environnement et aménagement du territoire		932'493.20	-	165'000.00	40'000.00	329'269.43	392'256.60
8 Economie publique		178'343.00	50'000.00	-	-	694'223.00	297'689.88
9 Finances et impôts		-	-	-	-	-	-
Total des dépenses et des recettes		1'910'864.94	678'193.35	850'000.00	780'000.00	1'991'147.57	1'145'666.40
Excédent de dépenses			1'232'671.59		70'000.00		845'481.17
Excédent de recettes		-	-	-	-	-	-

Compte des investissements selon les natures		Compte 2023		Budget 2024		Compte 2024	
		Dépenses	Recettes	Dépenses	Recettes	Dépenses	Recettes
50 Immobilisations corporelles		1'783'633.69		745'000.00		1'923'059.24	
51 Investissements pour le compte de tiers		-		-		-	
52 Immobilisations incorporelles		97'959.35		40'000.00		36'490.15	
54 Prêts		-		-		-	
55 Participations et capital social		-		-		-	
56 Propres subventions d'investissement		29'271.90		65'000.00		31'598.18	
57 Subventions d'investissement redistribuées		-		-		-	
60 Transferts au patrimoine financier			33'179.35		-		-
61 Remboursements			-		-		-
62 Transferts d'immobilisations incorporelles			-		-		-
63 Subventions d'investissement acquises			645'014.00		180'000.00		143'110.10
64 Remboursement de prêts			-		-		-
65 Transferts de participations			-		-		-
66 Remboursement de subventions d'investissement propres			-		-		-
67 Subventions d'investissement à redistribuer			-		600'000.00		1'002'556.30
Total des dépenses et des recettes		1'910'864.94	678'193.35	850'000.00	780'000.00	1'991'147.57	1'145'666.40
Excédent de dépenses			1'232'671.59		70'000.00		845'481.17
Excédent de recettes		-	-	-	-	-	-

Compte des investissements selon les tâches, dépenses

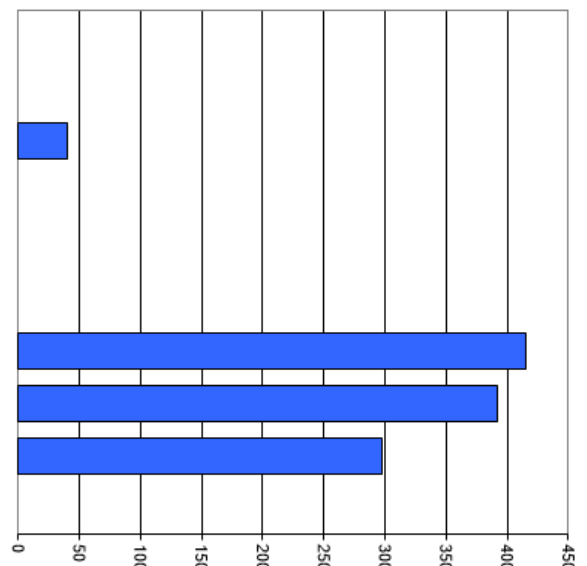
0	Administration générale	0.0%	0
1	Ordre et sécurité publics, défense	0.6%	12'151
2	Formation	10.8%	215'038
3	Culture, sports et loisirs, église	0.0%	0
4	Santé	0.0%	0
5	Prévoyance sociale	0.0%	0
6	Trafic et télécommunications	37.2%	740'466
7	Protection de l'environnement et aménagement du territoire	16.5%	329'269
8	Economie publique	34.9%	694'223
9	Finances et impôts	0.0%	0
Total			1'991'148



Milliers

Compte des investissements selon les tâches, recettes

0	Administration générale	0.0%	0
1	Ordre et sécurité publics, défense	0.0%	0
2	Formation	3.5%	40'000
3	Culture, sports et loisirs, église	0.0%	0
4	Santé	0.0%	0
5	Prévoyance sociale	0.0%	0
6	Trafic et télécommunications	36.3%	415'720
7	Protection de l'environnement et aménagement du territoire	34.2%	392'257
8	Economie publique	26.0%	297'690
9	Finances et impôts	0.0%	0
Total			1'145'666



Milliers

Tableau des crédits d'engagements et complémentaires utilisés et encore disponibles
Assemblée primaire
OGFCo, art. 81 et 82

Compte	Libellé, ouvrage	Crédit initial			Crédit complémentaire				Crédit global	Crédit utilisé	Crédit disponible	Crédit valable jusqu'en
		Montant investissement	Organe compétent : décision du		Montant	Conseil Municipal décision du :	Montant	Assemblée primaire décision du :				
			Conseil Municipal	Assemblée primaire								
615.5010.06	Route de Pra	2'848'000		11.12.2018	-				2'848'000	2'800'000	48'000	31.12.2025

Les crédits d'engagements de la compétence de l'exécutif ne figurent pas dans ce tableau.

Tableau des crédits budgétaires et supplémentaires
Assemblée primaire
OGFCo, art. 83 et 84

Compte	Libellé, ouvrage	Budget	Compte	Ecart en francs	Date décision
790.5290.02	Route de Pra – Infrastructures touristiques	0	694'223	694'223	21.05.2025

▪ Les dépassements de crédit budgétaire inférieurs à 50'000 ne figurent pas dans ce tableau.

▪ Les dépassements de crédit budgétaire concernant des dépenses liées ne figurent pas dans ce tableau.

Aperçu des indicateurs financiers

1. Taux d'endettement net (I1)	2023	2024	Moyenne
Dettes nettes en % des revenus fiscaux	42.0%	48.4%	45.1%
< 100%	<i>Bon</i>	<i>Bon</i>	
100% - 150%			
> 150%			
2. Degré d'autofinancement (I2)	2023	2024	Moyenne
Autofinancement en % des investissements nets	32.5%	37.6%	35.6%
> 100%	<i>Récession</i>	<i>Récession</i>	
80% - 100%			
50% - 80%			
3. Part des charges d'intérêts (I3)	2023	2024	Moyenne
Charges d'intérêts nets en % des revenus courants	0.1%	0.6%	0.3%
0% - 4%	<i>Bon</i>	<i>Bon</i>	
4% - 9%			
> 9%			
4. Dette brute par rapport aux revenus (I4)	2023	2024	Moyenne
Dettes brutes en % des revenus courants	80.4%	92.3%	85.9%
< 50%	<i>Bon</i>	<i>Bon</i>	
50% - 100%			
100% - 150%			
150% - 200%			
> 200%			
5. Proportion des investissements (I5)	2023	2024	Moyenne
Investissements bruts en % des dépenses totales	30.1%	33.6%	31.8%
< 10%	<i>Eff. d'inv. très élevé</i>	<i>Eff. d'inv. très élevé</i>	
10% - 20%			
20% - 30%			
> 30%			
6. Part du service de la dette (I6)	2023	2024	Moyenne
Service de la dette en % des revenus courants	8.7%	10.6%	9.6%
< 5%	<i>Charge acceptable</i>	<i>Charge acceptable</i>	
5% - 15%			
> 15%			
7. Dette nette 1 par habitant (I7)	2023	2024	Moyenne
Dettes nettes par habitant	2547	2678	2614
< 0 CHF	<i>End. important</i>	<i>End. important</i>	
0 - 1'000 CHF			
1'001 - 2'500 CHF			
2'501 - 5'000 CHF			
> 5'000 CHF			
8. Taux d'autofinancement (I8)	2023	2024	Moyenne
Autofinancement en % des revenus courants	7.4%	14.9%	10.9%
> 20%	<i>Mauvais</i>	<i>Moyen</i>	
10% - 20%			
< 10%			

COMPTES DE RESULTATS DETAILLES

Commune de Veysonnaz - Comptes de fonctionnement

315-Comptes de fonctionnement
Commune de Veysonnaz

Compte	Libellé	Comptes 2024		Budget 2024		Comptes 2023	
		Charges	Revenus	Charges	Revenus	Charges	Revenus
0	ADMINISTRATION GENERALE	492 606,39	144 062,76	448 000	92 000	415 042,45	94 208,61
01	Législatif et exécutif	117 038,60		104 150		113 182,40	
011	Législatif	9 330,40		3 000		5 902,05	
011.30	Charges de personnel	5 625,00		2 000		4 500,00	
011.300	Autorités et commissions	5 625,00		2 000		4 500,00	
011.3000.04	Traitements des scrutateurs	5 625,00		2 000		4 500,00	
011.31	Charges de biens et services et autres charges d'exploitation	3 705,40		1 000		1 402,05	
011.313	Prestations de services et honoraires	3 705,40		1 000		1 402,05	
011.3130.08	Frais votations-élections	3 705,40		1 000		1 402,05	
012	Exécutif	107 708,20		101 150		107 280,35	
012.30	Charges de personnel	107 708,20		101 150		107 280,35	
012.300	Autorités et commissions	94 843,50		89 000		94 355,00	
012.3000.01	Traitement des autorités communales	83 510,00		78 000		83 355,00	
012.3001.01	Frais de représentation des autorités	11 333,50		11 000		11 000,00	
012.305	Cotisations patronales	12 864,70		12 150		12 925,35	
012.3050.01	Cotisations AVS/AI/AC	7 959,10		7 100		8 044,95	
012.3052.01	Cotisations LPP	4 314,60		4 400		4 303,80	
012.3053.01	Cotisations LAA	101,65		200		99,10	
012.3055.01	Cotisations LAMal	489,35		450		477,50	
02	Services généraux	375 567,79	144 062,76	343 850	92 000	301 860,05	94 208,61
022	Services généraux	356 646,53	140 062,76	327 950	86 000	286 483,20	90 208,61
022.30	Charges de personnel	210 291,95		188 350		166 432,25	
022.300	Autorités et commissions	500,00		2 200		1 150,00	
022.3000.02	Indemnités commissions	500,00		1 200		1 150,00	
022.3000.05	Indemnités séances diverses			1 000			
022.301	Salaires du personnel administratif et d'exploitation	171 487,50		150 000		133 133,00	
022.3010.01	Traitement du personnel administratif	171 487,50		150 000		133 133,00	
022.305	Cotisations patronales	38 304,45		36 150		32 149,25	
022.3050.01	Cotisations AVS/AI/AC	16 481,35		15 000		13 289,15	
022.3052.01	Cotisations LPP	19 547,45		19 000		17 141,40	

Commune de Veysonnaz - Comptes de fonctionnement

315-Comptes de fonctionnement
Commune de Veysonnaz

Compte	Libellé	Comptes 2024		Budget 2024		Comptes 2023	
		Charges	Revenus	Charges	Revenus	Charges	Revenus
022.3053.01	Cotisations LAA	391,45		650		232,00	
022.3055.01	Cotisations LAMal	1 884,20		1 500		1 486,70	
022.31	Charges de biens et services et autres charges d'exploitation	141 082,78		133 700		115 295,35	
022.310	Charges de matériel et de marchandises	8 852,78		21 500		10 776,40	
022.3100.01	Fournitures de bureau	2 171,53		7 000		3 562,26	
022.3103.01	Publications, journaux, annonces	6 681,25		14 500		7 214,14	
022.311	Immobilisations ne pouvant être portées à l'actif	6 211,03		1 000		3 911,35	
022.3110.01	Mobilier et appareil	6 211,03		1 000		3 911,35	
022.313	Prestations de services et honoraires	53 654,19		45 200		36 508,36	
022.3130.01	Frais de réception et manifestations	7 423,95		15 000		9 015,50	
022.3130.02	Frais de téléphone et multimédia	2 328,70		2 000		2 303,85	
022.3130.03	Frais d'encaissement et de contentieux	5 703,60		5 500		6 308,91	
022.3130.04	Frais bancaires	1 380,90		2 000		1 700,80	
022.3130.05	Frais de port et CCP	9 519,94		9 000		8 551,00	
022.3132.01	Frais fiduciaires	5 425,00		5 500		5 385,00	
022.3132.02	Frais assistance juridique et technique	21 661,70		6 000		2 965,20	
022.3137.01	Impôt cantonal	210,40		200		278,10	
022.315	Entretien des biens meubles et immobilisations incorporelles	60 071,88		51 000		48 260,84	
022.3150.00	Frais mobilier et appareils de bureau	476,70		500			
022.3158.01	Services informatiques, logiciels,supports	59 166,98		50 000		47 847,24	
022.3158.02	Site internet	428,20		500		413,60	
022.319	Diverses charges d'exploitation	12 292,90		15 000		15 838,40	
022.3199.01	Autres charges d'exploitation	12 292,90		15 000		2 136,80	
022.3199.02	Projet de fusion					13 701,60	
022.36	Charges de transfert	5 271,80		5 900		4 755,60	
022.363	Subventions à des collectivités publiques et à des tiers	5 271,80		5 900		4 755,60	
022.3636.01	Cotisations aux associations	4 371,80		4 400		3 855,60	
022.3636.03	Dons diverses associations	900,00		1 500		900,00	
022.42	Taxes et redevances		47 162,76		4 500		4 906,06
022.426	Remboursements		47 162,76		4 500		4 906,06
022.4260.01	Recettes diverses		37 006,17		500		
022.4260.02	Indemnités d'assurances pertes de gains		2 300,75				
022.4260.04	Frais d'encaissements et contentieux récupérés		7 855,84		4 000		4 906,06
022.46	Revenus de transferts						3 902,55
022.463	Subventions de collectivités publiques et de tiers						3 902,55
022.4631.10	Subventions projet de fusion						3 902,55

Commune de Veysonnaz - Comptes de fonctionnement

315-Comptes de fonctionnement
Commune de Veysonnaz

Compte	Libellé	Comptes 2024		Budget 2024		Comptes 2023	
		Charges	Revenus	Charges	Revenus	Charges	Revenus
022.49	Imputations internes		92 900,00		81 500		81 400,00
022.491	Prestations de service		91 000,00		79 600		78 000,00
022.4910.01	Salaires administratifs (imputations)		91 000,00		79 600		78 000,00
022.493	Frais administratifs et d'exploitation		1 900,00		1 900		3 400,00
022.4930.01	Frais administratifs (imputations)		1 900,00		1 900		3 400,00
029	Immeubles administratifs	18 921,26	4 000,00	15 900	6 000	15 376,85	4 000,00
029.31	Charges de biens et services et autres charges d'exploitation	15 585,84		14 900		14 376,85	
029.312	Alimentation et élimination, biens-fonds PA	6 402,65		6 100		7 188,20	
029.3120.01	Electricité	2 169,80		1 600		2 089,10	
029.3120.02	Combustible chauffage centralisé	4 232,85		4 500		5 099,10	
029.313	Prestations de services et honoraires	5 383,60		5 600		5 391,80	
029.3134.00	Primes d'assurances	5 383,60		5 600		5 391,80	
029.314	Réfection et entretien courants	2 718,14		2 500		494,10	
029.3144.00	Frais d'entretien des bâtiments	2 718,14		2 500		494,10	
029.315	Entretien des biens meubles et immobilisations incorporelles	1 081,45		700		1 302,75	
029.3151.01	Frais chauffage centralisé	1 081,45		700		1 302,75	
029.39	Imputations internes	3 335,42		1 000		1 000,00	
029.391	Prestations de service	3 335,42		1 000		1 000,00	
029.3910.01	Salaires exploitation (imputations)	3 335,42		1 000		1 000,00	
029.44	Revenus financiers		4 000,00		6 000		4 000,00
029.447	Revenus des immeubles PA		4 000,00		6 000		4 000,00
029.4472.01	Locations locaux, bail à loyer		4 000,00		6 000		4 000,00

Commune de Veysonnaz - Comptes de fonctionnement

315-Comptes de fonctionnement
Commune de Veysonnaz

Compte	Libellé	Comptes 2024		Budget 2024		Comptes 2023	
		Charges	Revenus	Charges	Revenus	Charges	Revenus
1	ORDRE ET SECURITE PUBLICS, DEFENSE	250 352,71	66 209,05	246 550	61 700	214 812,00	71 525,65
11	Sécurité publique	58 067,40	19 819,45	53 400	11 800	59 747,95	19 586,00
111	Police	58 067,40	19 819,45	53 400	11 800	59 747,95	19 586,00
111.31	Charges de biens et services et autres charges d'exploitation	6 983,30		12 500		6 590,45	
111.310	Charges de matériel et de marchandises			500			
111.3101.01	Matériel d'exploitation et équipement			500			
111.313	Prestations de services et honoraires	6 983,30		12 000		6 590,45	
111.3132.04	Frais service de sécurité externe	6 983,30		12 000		6 590,45	
111.36	Charges de transfert	51 084,10		40 900		53 157,50	
111.361	Dédommagements à des collectivités publiques	814,85		900		798,25	
111.3611.01	Participation réseau Polycom	814,85		900		798,25	
111.363	Subventions à des collectivités publiques et à des tiers	50 269,25		40 000		52 359,25	
111.3632.03	Participation police intercommunale	50 269,25		40 000		52 359,25	
111.42	Taxes et redevances		16 606,45		9 000		17 360,00
111.427	Amendes		16 606,45		9 000		17 360,00
111.4270.01	Amendes		16 606,45		9 000		17 360,00
111.46	Revenus de transferts		3 213,00		2 800		2 226,00
111.461	Dédommagements de collectivités publiques		3 213,00		2 800		2 226,00
111.4611.01	Dédommagement notifications poursuites		3 213,00		2 800		2 226,00
12	Justice	11 152,05		8 550		9 766,70	
120	Justice commune	5 949,15		4 050		5 070,90	
120.30	Charges de personnel	3 225,00		2 800		4 000,00	
120.300	Autorités et commissions	3 225,00		2 800		4 000,00	
120.3000.03	Traitements des autorités judiciaires	3 225,00		2 800		4 000,00	
120.31	Charges de biens et services et autres charges d'exploitation	2 724,15		1 000		1 070,90	
120.313	Prestations de services et honoraires	2 724,15		1 000		1 070,90	
120.3132.02	Frais assistance juridique et technique	2 724,15		1 000		1 070,90	

Commune de Veysonnaz - Comptes de fonctionnement

315-Comptes de fonctionnement
Commune de Veysonnaz

Compte	Libellé	Comptes 2024		Budget 2024		Comptes 2023	
		Charges	Revenus	Charges	Revenus	Charges	Revenus
120.36	Charges de transfert			250			
120.363	Subventions à des collectivités publiques et à des tiers			250			
120.3636.01	Cotisations aux associations			250			
122	Autorité de protection de l'enfant et de l'adulte	5 202,90		4 500		4 695,80	
122.36	Charges de transfert	5 202,90		4 500		4 695,80	
122.363	Subventions à des collectivités publiques et à des tiers	5 202,90		4 500		4 695,80	
122.3632.01	Participation APEA	5 202,90		4 500		4 695,80	
14	Questions juridiques	58 190,45	27 247,25	54 000	27 000	58 092,80	32 552,40
140	Questions juridiques	58 190,45	27 247,25	54 000	27 000	58 092,80	32 552,40
140.31	Charges de biens et services et autres charges d'exploitation	14 690,45		15 500		21 092,80	
140.310	Charges de matériel et de marchandises	7 205,60		7 500		10 419,40	
140.3100.01	Fournitures de bureau			500			
140.3101.03	Part cantonale documents d'identité	7 205,60		7 000		10 419,40	
140.313	Prestations de services et honoraires	6 908,65		8 000		10 673,40	
140.3132.03	Frais conservation du cadastre	6 908,65		8 000		10 673,40	
140.318	Réévaluations sur créances	576,20					
140.3181.05	Pertes sur débiteurs divers	576,20					
140.39	Imputations internes	43 500,00		38 500		37 000,00	
140.391	Prestations de service	43 500,00		38 500		37 000,00	
140.3910.02	Salaires administration (imputations)	43 500,00		38 500		37 000,00	
140.42	Taxes et redevances		27 247,25		27 000		32 552,40
140.421	Emoluments pour actes administratifs		27 247,25		27 000		32 552,40
140.4210.01	Emoluments administratifs		821,00		2 000		3 449,00
140.4210.02	Emoluments documents d'identité, permis séjour		14 602,80		13 000		16 560,00
140.4210.03	Emoluments octroi droit de cité				500		1 000,00
140.4210.04	Emoluments cadastre		6 330,00		5 000		6 450,00
140.4210.05	Emoluments conservation du cadastre		5 433,45		6 000		4 663,40
140.4210.07	Emoluments établissements publics		60,00		500		430,00
15	Service du feu	91 596,23	19 142,35	99 600	22 900	73 101,65	19 387,25
151	Service du feu, organisation intercommunale	91 596,23	19 142,35	99 600	22 900	73 101,65	19 387,25
151.30	Charges de personnel	200,00		1 000		400,00	

Commune de Veysonnaz - Comptes de fonctionnement

315-Comptes de fonctionnement
Commune de Veysonnaz

Compte	Libellé	Comptes 2024		Budget 2024		Comptes 2023	
		Charges	Revenus	Charges	Revenus	Charges	Revenus
151.300	Autorités et commissions	200,00		1 000		400,00	
151.3000.02	Indemnités commissions	200,00		1 000		400,00	
151.31	Charges de biens et services et autres charges d'exploitation	6 770,55		6 500		300,00	
151.313	Prestations de services et honoraires	193,95		1 700			
151.3130.09	Frais d'exploitation	193,95		1 700			
151.314	Réfection et entretien courants	6 176,60		4 500			
151.3143.01	Entretien des bornes hydrantes	6 176,60		4 500			
151.315	Entretien des biens meubles et immobilisations incorporelles	400,00		300		300,00	
151.3156.01	Défibrillateurs	400,00		300		300,00	
151.33	Amortissements du patrimoine administratif PA	850,55					
151.330	Amortissements des immobilisations corporelles du PA	850,55					
151.3300.00	Amortissement ordinaire	850,55					
151.36	Charges de transfert	83 025,60		88 900		69 201,65	
151.363	Subventions à des collectivités publiques et à des tiers	83 025,60		88 900		69 201,65	
151.3632.04	Participation CSI Printse	78 348,40		80 800		63 742,40	
151.3632.05	Participation Secours régional	3 892,20		4 600		4 124,25	
151.3632.14	Participation frais interventions CSI	785,00		3 500		1 335,00	
151.39	Imputations internes	749,53		3 200		3 200,00	
151.391	Prestations de service	749,53		3 200		3 200,00	
151.3910.01	Salaires exploitation (imputations)	749,53		3 200		3 200,00	
151.42	Taxes et redevances		7 232,35		11 000		7 477,25
151.420	Taxes de compensation		7 232,35		11 000		7 477,25
151.4200.01	Taxes d'exemption du service du feu		7 232,35		11 000		7 477,25
151.46	Revenus de transferts		11 910,00		11 900		11 910,00
151.463	Subventions de collectivités publiques et de tiers		11 910,00		11 900		11 910,00
151.4632.04	Location locaux CSI Printse		11 910,00		11 900		11 910,00
16	Défense	31 346,58		31 000		14 102,90	
162	Dépense civile	9 934,98		8 700		9 653,00	
162.31	Charges de biens et services et autres charges d'exploitation	6 374,70		5 200		6 153,00	

Commune de Veysonnaz - Comptes de fonctionnement

315-Comptes de fonctionnement
Commune de Veysonnaz

Compte	Libellé	Comptes 2024		Budget 2024		Comptes 2023	
		Charges	Revenus	Charges	Revenus	Charges	Revenus
162.312	Alimentation et élimination, biens-fonds PA	3 181,40		1 000		2 963,00	
162.3120.01	Electricité	3 181,40		1 000		2 963,00	
162.313	Prestations de services et honoraires	2 453,10		2 700		2 506,00	
162.3134.00	Primes d'assurances	2 453,10		2 700		2 506,00	
162.314	Réfection et entretien courants	740,20		1 500		684,00	
162.3144.00	Frais d'entretien des bâtiments	740,20		1 500		684,00	
162.39	Imputations internes	3 560,28		3 500		3 500,00	
162.391	Prestations de service	3 560,28		3 500		3 500,00	
162.3910.01	Salaires exploitation (imputations)	3 560,28		3 500		3 500,00	
163	EMCR	21 411,60		22 300		4 449,90	
163.36	Charges de transfert	21 411,60		22 300		4 449,90	
163.363	Subventions à des collectivités publiques et à des tiers	21 411,60		22 300		4 449,90	
163.3632.06	Participation Etat-major en cas de catastrophes	21 411,60		22 300		4 449,90	

Commune de Veysonnaz - Comptes de fonctionnement

315-Comptes de fonctionnement
Commune de Veysonnaz

Compte	Libellé	Comptes 2024		Budget 2024		Comptes 2023	
		Charges	Revenus	Charges	Revenus	Charges	Revenus
2	FORMATION	674 042,63	49 027,90	581 530	53 100	648 902,74	48 710,70
21	Scolarité obligatoire	645 247,27	40 995,35	561 730	47 100	631 359,68	43 092,00
212	Degré primaire	238 743,20	29 460,00	266 400	35 000	249 839,55	28 770,00
212.30	Charges de personnel	900,00		1 000		950,00	
212.300	Autorités et commissions	900,00		1 000		950,00	
212.3000.02	Indemnités commissions	900,00		1 000		950,00	
212.31	Charges de biens et services et autres charges d'exploitation	55 720,25		53 100		54 501,05	
212.310	Charges de matériel et de marchandises	15 812,00		19 700		18 075,90	
212.3100.01	Fournitures de bureau	1 060,55		6 200		2 825,40	
212.3104.02	Matériel éducatif et pédagogique	14 751,45		13 500		15 250,50	
212.311	Immobilisations ne pouvant être portées à l'actif	5 794,35		7 000		10 013,00	
212.3110.01	Mobilier et appareil	5 794,35		7 000		10 013,00	
212.313	Prestations de services et honoraires	34 113,90		24 900		26 412,15	
212.3130.02	Frais de téléphone et multimédia	2 412,50		2 400		2 136,00	
212.3130.10	Frais activités sportives et éducatives	9 003,85		10 000		10 857,65	
212.3130.11	Frais de transports	9 890,30					
212.3132.07	Frais informatique	10 527,25		11 000		11 198,50	
212.3134.00	Primes d'assurances	2 280,00		1 500		2 220,00	
212.315	Entretien des biens meubles et immobilisations incorporelles			1 500			
212.3150.00	Frais mobilier et appareils de bureau			1 500			
212.36	Charges de transfert	182 122,95		212 300		194 388,50	
212.363	Subventions à des collectivités publiques et à des tiers	182 122,95		212 300		194 388,50	
212.3631.07	Participation traitements enseignantsprimaires	182 122,95		212 300		194 388,50	
212.46	Revenus de transferts		29 460,00		35 000		28 770,00
212.463	Subventions de collectivités publiques et de tiers		29 460,00		35 000		28 770,00
212.4631.03	Subvention matériel scolaire		4 680,00		6 300		4 950,00
212.4631.11	Subvention activités sportives		3 780,00		6 200		1 320,00
212.4632.05	Participation ecolage primaire Nendaz		16 500,00		18 000		18 000,00
212.4632.06	Participation ecolage primaire Sion		4 500,00		4 500		4 500,00
213	Degré secondaire I CO	227 029,55	8 788,35	158 680	12 100	219 673,70	14 322,00

Commune de Veysonnaz - Comptes de fonctionnement

315-Comptes de fonctionnement
Commune de Veysonnaz

Compte	Libellé	Comptes 2024		Budget 2024		Comptes 2023	
		Charges	Revenus	Charges	Revenus	Charges	Revenus
213.31	Charges de biens et services et autres charges d'exploitation	49 510,05		40 200		86 116,65	
213.310	Charges de matériel et de marchandises	763,05		1 000		1 380,00	
213.3104.02	Matériel éducatif et pédagogique	763,05		1 000		1 380,00	
213.313	Prestations de services et honoraires	48 747,00		39 200		84 736,65	
213.3130.10	Frais activités sportives et éducatives			1 200			
213.3130.11	Frais de transports	48 747,00		38 000		84 736,65	
213.36	Charges de transfert	177 519,50		118 480		133 557,05	
213.361	Dédommagements à des collectivités publiques	33 000,00		27 000		37 500,00	
213.3612.01	Contributions frais écolage CO Nendaz	33 000,00		27 000		37 500,00	
213.363	Subventions à des collectivités publiques et à des tiers	144 519,50		91 480		96 057,05	
213.3631.06	Participation traitements enseignant CO	122 341,25		69 480		74 352,60	
213.3632.07	Participation Direction des écoles	22 178,25		22 000		21 704,45	
213.42	Taxes et redevances		1 853,00				
213.426	Remboursements		1 853,00				
213.4260.09	Participat. parents extension transportsscolaires		1 853,00				
213.46	Revenus de transferts		6 935,35		12 100		14 322,00
213.463	Subventions de collectivités publiques et de tiers		6 935,35		12 100		14 322,00
213.4631.03	Subvention matériel scolaire		2 250,00		1 600		1 620,00
213.4631.04	Subvention Direction des écoles				2 500		2 515,55
213.4631.11	Subvention activités sportives		4 685,35				
213.4632.07	Participation frais transports scolaires				8 000		10 186,45
217	Bâtiments scolaires	179 474,52	2 747,00	136 650		161 846,43	
217.30	Charges de personnel	52 775,55		42 050		48 547,90	
217.301	Salaires du personnel administratif et d'exploitation	46 564,75		36 000		42 148,25	
217.3010.03	Traitement du personnel d'entretien	46 564,75		36 000		42 148,25	
217.305	Cotisations patronales	6 210,80		6 050		6 399,65	
217.3050.01	Cotisations AVS/AI/AC	3 732,40		3 700		4 166,65	
217.3052.01	Cotisations LPP	1 523,40		1 400		1 471,40	
217.3053.01	Cotisations LAA	437,50		600		355,65	
217.3055.01	Cotisations LAMal	517,50		350		405,95	
217.31	Charges de biens et services et autres charges d'exploitation	53 899,61		41 700		57 935,83	
217.312	Alimentation et élimination, biens-fonds PA	25 967,29		20 000		28 913,90	
217.3120.01	Electricité	8 790,10		4 000		8 221,45	

Commune de Veysonnaz - Comptes de fonctionnement

315-Comptes de fonctionnement
Commune de Veysonnaz

Compte	Libellé	Comptes 2024		Budget 2024		Comptes 2023	
		Charges	Revenus	Charges	Revenus	Charges	Revenus
217.3120.02	Combustible chauffage centralisé	17 177,19		16 000		20 692,45	
217.313	Prestations de services et honoraires	6 479,70		6 200		5 807,90	
217.3134.00	Primes d'assurances	6 479,70		6 200		5 807,90	
217.314	Réfection et entretien courants	17 063,95		13 000		17 927,23	
217.3144.00	Frais d'entretien des bâtiments	17 063,95		13 000		17 927,23	
217.315	Entretien des biens meubles et immobilisations incorporelles	4 388,67		2 500		5 286,80	
217.3151.01	Frais chauffage centralisé	4 388,67		2 500		5 286,80	
217.33	Amortissements du patrimoine administratif PA	58 794,80		46 300		48 686,90	
217.330	Amortissements des immobilisations corporelles du PA	58 794,80		46 300		48 686,90	
217.3300.00	Amortissement ordinaire	58 794,80					
217.3300.40	Amortissement ordinaire			46 300		48 686,90	
217.39	Imputations internes	14 004,56		6 600		6 675,80	
217.391	Prestations de service	13 529,06		6 100		6 100,00	
217.3910.01	Salaires exploitation (imputations)	13 529,06		6 100		6 100,00	
217.394	Intérêts et charges financières théoriques	475,50		500		575,80	
217.3940.01	Intérêts passifs (imputation interne)	475,50		500		575,80	
217.42	Taxes et redevances		2 747,00				
217.426	Remboursements		2 747,00				
217.4260.07	Participation tiers sur travaux		2 747,00				
22	Ecoles spécialisées	11 006,31		4 800		3 569,16	
220	Ecoles spécialisées	11 006,31		4 800		3 569,16	
220.36	Charges de transfert	11 006,31		4 800		3 569,16	
220.363	Subventions à des collectivités publiques et à des tiers	11 006,31		4 800		3 569,16	
220.3631.09	Transports élèves en situation handicap	11 006,31		4 800		3 569,16	
23	Formation professionnelle initiale	8 353,30	4 551,05	6 000	3 000	4 986,90	2 493,45
230	Formation professionnelle initiale	8 353,30	4 551,05	6 000	3 000	4 986,90	2 493,45
230.36	Charges de transfert	8 353,30		6 000		4 986,90	
230.363	Subventions à des collectivités publiques et à des tiers	8 353,30		6 000		4 986,90	
230.3634.07	Participation aux frais de transports	8 353,30		6 000		4 986,90	

Commune de Veysonnaz - Comptes de fonctionnement

315-Comptes de fonctionnement
Commune de Veysonnaz

Compte	Libellé	Comptes 2024		Budget 2024		Comptes 2023	
		Charges	Revenus	Charges	Revenus	Charges	Revenus
230.46	Revenus de transferts		4 551,05		3 000		2 493,45
230.463	Subventions de collectivités publiques et de tiers		4 551,05		3 000		2 493,45
230.4631.06	Subvention frais de transports		4 551,05		3 000		2 493,45
25	Ecole de formation générale	6 463,00	3 481,50	6 000	3 000	6 081,75	3 125,25
251	Ecole de maturité gymnasiale	6 463,00	3 481,50	6 000	3 000	6 081,75	3 125,25
251.36	Charges de transfert	6 463,00		6 000		6 081,75	
251.363	Subventions à des collectivités publiques et à des tiers	6 463,00		6 000		6 081,75	
251.3634.07	Participation aux frais de transports	6 463,00		6 000		6 081,75	
251.46	Revenus de transferts		3 481,50		3 000		3 125,25
251.463	Subventions de collectivités publiques et de tiers		3 481,50		3 000		3 125,25
251.4631.06	Subvention frais de transports		3 481,50		3 000		3 125,25
29	Autres système éducatifs	2 972,75		3 000		2 905,25	
299	Formation non-mentionnée ailleurs	2 972,75		3 000		2 905,25	
299.36	Charges de transfert	2 972,75		3 000		2 905,25	
299.363	Subventions à des collectivités publiques et à des tiers	2 972,75		3 000		2 905,25	
299.3632.08	Participation au loyer CIO SION	2 307,00		2 200		2 238,85	
299.3632.16	Contribution à l'Unipop Printse	500,00		600		500,00	
299.3632.18	Contribution fonds formation adultes	165,75		200		166,40	

Commune de Veysonnaz - Comptes de fonctionnement

315-Comptes de fonctionnement
Commune de Veysonnaz

Compte	Libellé	Comptes 2024		Budget 2024		Comptes 2023	
		Charges	Revenus	Charges	Revenus	Charges	Revenus
3	CULTURE, SPORT ET LOISIRS, EGLISE	151 183,15	17 500,03	186 550	15 500	153 969,90	15 708,00
32	Culture, autres	19 855,35		22 500		23 966,95	
329	Culture, autres	19 855,35		22 500		23 966,95	
329.30	Charges de personnel	250,00		1 300		487,50	
329.300	Autorités et commissions	250,00		1 300		487,50	
329.3000.02	Indemnités commissions	250,00		1 000		487,50	
329.3001.01	Frais de représentation des autorités			300			
329.31	Charges de biens et services et autres charges d'exploitation	9 738,00		1 000		866,00	
329.310	Charges de matériel et de marchandises	9 738,00		1 000		866,00	
329.3101.01	Matériel d'exploitation et équipement	9 738,00		1 000		866,00	
329.36	Charges de transfert	5 295,20		5 200		5 813,45	
329.363	Subventions à des collectivités publiques et à des tiers	5 295,20		5 200		5 813,45	
329.3636.12	Contribut. internet Veysonnaz Chroniques	213,20		200		194,45	
329.3636.13	Contribution aux écoles de musique	5 082,00		5 000		5 619,00	
329.39	Imputations internes	4 572,15		15 000		16 800,00	
329.391	Prestations de service	4 572,15		15 000		16 800,00	
329.3910.01	Salaires exploitation (imputations)	4 572,15		15 000		16 800,00	
34	Sport et loisirs	62 905,53	17 500,00	73 750	15 500	41 910,65	15 708,00
341	Sports	28 808,15	17 500,00	41 050	15 500	26 679,50	15 708,00
341.31	Charges de biens et services et autres charges d'exploitation	15 653,00		12 500		13 476,30	
341.312	Alimentation et élimination, biens-fonds PA			1 500			
341.3120.01	Electricité			1 500			
341.313	Prestations de services et honoraires	1 153,00		2 000		4 476,30	
341.3130.09	Frais d'exploitation	1 153,00		2 000		4 476,30	
341.316	Loyers, leasing, baux à ferme, frais d'utilisation	14 500,00		9 000		9 000,00	
341.3160.00	Location terrains sportifs Magrappé	14 500,00		9 000		9 000,00	
341.33	Amortissements du patrimoine administratif PA	1 245,30		1 250		1 340,00	
341.330	Amortissements des immobilisations corporelles du PA	1 245,30		1 250		1 340,00	

Commune de Veysonnaz - Comptes de fonctionnement

315-Comptes de fonctionnement
Commune de Veysonnaz

Compte	Libellé	Comptes 2024		Budget 2024		Comptes 2023	
		Charges	Revenus	Charges	Revenus	Charges	Revenus
341.3300.00	Amortissement ordinaire	1 245,30		1 250		1 340,00	
341.36	Charges de transfert	7 594,40		23 000		7 480,00	
341.363	Subventions à des collectivités publiques et à des tiers	7 594,40		23 000		7 480,00	
341.3632.09	Participation concept intercom. du sport	4 000,00		4 000		4 000,00	
341.3632.19	Contribution terrains football	2 306,40		3 500		2 000,00	
341.3636.08	Contribution aux manifestations localeset sportive			13 000		200,00	
341.3636.15	Contribution aux sociétés sportives	1 288,00		2 500		1 280,00	
341.39	Imputations internes	4 315,45		4 300		4 383,20	
341.391	Prestations de service	3 935,05		3 900		3 900,00	
341.3910.01	Salaires exploitation (imputations)	3 935,05		3 900		3 900,00	
341.394	Intérêts et charges financières théoriques	380,40		400		483,20	
341.3940.01	Intérêts passifs (imputation interne)	380,40		400		483,20	
341.42	Taxes et redevances		6 000,00		8 000		5 708,00
341.424	Taxes d'utilisation et taxes pour prestations de service		6 000,00		8 000		5 708,00
341.4240.08	Entrées et abonnements centre tennis		6 000,00		8 000		5 708,00
341.49	Imputations internes		11 500,00		7 500		10 000,00
341.499	Autres imputations internes		11 500,00		7 500		10 000,00
341.4990.01	Centre sportif (financement par TS)		11 500,00		7 500		10 000,00
342	Loisirs	34 097,38		32 700		15 231,15	
342.31	Charges de biens et services et autres charges d'exploitation	4 490,85		20 000		2 531,15	
342.314	Réfection et entretien courants	4 490,85		20 000		2 531,15	
342.3140.01	Entretien places jeux, parcs, jardins	1 568,95		16 000		2 031,15	
342.3141.04	Entretien chemins pédestres, VTT	2 328,60		3 000			
342.3144.00	Frais d'entretien des bâtiments	593,30		1 000		500,00	
342.39	Imputations internes	29 606,53		12 700		12 700,00	
342.391	Prestations de service	29 606,53		12 700		12 700,00	
342.3910.01	Salaires exploitation (imputations)	29 606,53		12 700		12 700,00	
35	Eglises et affaires religieuses	68 422,27	0,03	90 300		88 092,30	
350	Eglise catholique romaine	67 422,27	0,03	89 000		87 292,30	
350.36	Charges de transfert	63 674,60		61 000		58 592,30	

Commune de Veysonnaz - Comptes de fonctionnement

315-Comptes de fonctionnement
Commune de Veysonnaz

Compte	Libellé	Comptes 2024		Budget 2024		Comptes 2023	
		Charges	Revenus	Charges	Revenus	Charges	Revenus
350.363	Subventions à des collectivités publiques et à des tiers	63 674,60		61 000		58 592,30	
350.3632.10	Contribution déficit de la paroisseVeysonnaz - Clèbes	12 740,50		16 000		10 161,00	
350.3632.11	Traitements desservants paroisse	50 934,10		45 000		48 431,30	
350.39	Imputations internes	3 747,67		28 000		28 700,00	
350.391	Prestations de service	3 747,67		28 000		28 700,00	
350.3910.01	Salaires exploitation (imputations)	3 747,67		28 000		28 700,00	
350.46	Revenus de transferts		0,03				
350.463	Subventions de collectivités publiques et de tiers		0,03				
350.4632.01	Participation paroisse chauffage centralisé		-2 530,14				
350.4632.02	Participation paroisse frais entretien		2 530,17				
351	Eglise réformée évangélique	1 000,00		1 300		800,00	
351.36	Charges de transfert	1 000,00		1 300		800,00	
351.363	Subventions à des collectivités publiques et à des tiers	1 000,00		1 300		800,00	
351.3632.12	Contribution à l'église réformée	1 000,00		1 300		800,00	

Commune de Veysonnaz - Comptes de fonctionnement

315-Comptes de fonctionnement
Commune de Veysonnaz

Compte	Libellé	Comptes 2024		Budget 2024		Comptes 2023	
		Charges	Revenus	Charges	Revenus	Charges	Revenus
4	SANTE	182 194,40		166 900		158 144,45	
41	Hôpitaux, homes médicalisés	58 092,65		52 000		50 343,90	
412	Homes médicalisés et maison pour personnes âgées	58 092,65		52 000		50 343,90	
412.36	Charges de transfert	58 092,65		52 000		50 343,90	
412.363	Subventions à des collectivités publiques et à des tiers	58 092,65		50 000		50 343,90	
412.3634.09	Participation aux soins de longue durée	58 092,65		50 000		50 343,90	
412.366	Amortissements, subventions d'investissements			2 000			
412.3660.20	Amortissement subventions canton			2 000			
42	Soins ambulatoires	83 299,20		84 800		77 090,00	
421	Soins ambulatoires	83 299,20		84 800		77 090,00	
421.36	Charges de transfert	83 299,20		84 800		77 090,00	
421.363	Subventions à des collectivités publiques et à des tiers	83 299,20		84 800		77 090,00	
421.3632.13	Participation au CMS Sion-Hérens-Conthey	83 299,20		84 800		77 090,00	
43	Prévention	22 388,50		13 600		14 577,10	
431	Prévention de l'abus d'alcool et de drogues			1 600			
431.36	Charges de transfert			1 600			
431.363	Subventions à des collectivités publiques et à des tiers			1 600			
431.3631.10	Participation frais liés aux addictions			1 600			
433	Service médical scolaire	22 388,50		12 000		14 577,10	
433.36	Charges de transfert	22 388,50		12 000		14 577,10	
433.363	Subventions à des collectivités publiques et à des tiers	22 388,50		12 000		14 577,10	
433.3631.11	Participation frais de santé scolaire	907,65		1 000		710,20	
433.3637.13	Participation frais dentaires scolaires	21 480,85		11 000		13 866,90	
49	Santé publique non mentionnée ailleurs	18 414,05		16 500		16 133,45	
490	Santé publique	18 414,05		16 500		16 133,45	
490.30	Charges de personnel			500			

Commune de Veysonnaz - Comptes de fonctionnement

315-Comptes de fonctionnement
Commune de Veysonnaz

Compte	Libellé	Comptes 2024		Budget 2024		Comptes 2023	
		Charges	Revenus	Charges	Revenus	Charges	Revenus
490.300	Autorités et commissions				500		
490.3000.02	Indemnités commissions				500		
490.36	Charges de transfert	18 414,05		16 000		16 133,45	
490.363	Subventions à des collectivités publiques et à des tiers	18 414,05		16 000		16 133,45	
490.3631.03	Particip. financement secours sanitaires	18 414,05		16 000		16 133,45	

Commune de Veysonnaz - Comptes de fonctionnement

315-Comptes de fonctionnement
Commune de Veysonnaz

Compte	Libellé	Comptes 2024		Budget 2024		Comptes 2023	
		Charges	Revenus	Charges	Revenus	Charges	Revenus
5	PREVOYANCE SOCIALE	449 499,66	168 659,70	478 550	181 200	561 026,22	236 854,20
51	Maladie et accident	53 857,55		55 000		51 074,55	
512	Réductions de primes	53 857,55		55 000		51 074,55	
512.36	Charges de transfert	53 857,55		55 000		51 074,55	
512.363	Subventions à des collectivités publiques et à des tiers	53 857,55		55 000		51 074,55	
512.3637.04	Subventions primes caisse-maladie	53 857,55		55 000		51 074,55	
52	Invalidité	64 072,57		60 000		59 807,85	
523	Foyers pour invalides	64 072,57		60 000		59 807,85	
523.36	Charges de transfert	64 072,57		60 000		59 807,85	
523.363	Subventions à des collectivités publiques et à des tiers	64 072,57		60 000		59 807,85	
523.3631.01	Participation aux mesures en faveur des handicapés	64 072,57		60 000		59 807,85	
53	Vieillesse et survivants	53 456,82	12 238,00	64 200	22 100	59 636,80	17 591,45
531	Assurance-vieillesse et survivants (AVS)				100		563,45
531.46	Revenus de transferts				100		563,45
531.463	Subventions de collectivités publiques et de tiers				100		563,45
531.4631.01	Contribution Agence AVS				100		563,45
532	Prestations complémentaires à l'AVS / AI	31 097,72		32 200		31 957,65	
532.36	Charges de transfert	31 097,72		32 200		31 957,65	
532.363	Subventions à des collectivités publiques et à des tiers	31 097,72		32 200		31 957,65	
532.3631.02	Particip. prestations complément. AVS/AI	29 063,94		30 000		30 083,74	
532.3631.14	Participation allocations familialespersonnes sans activités	2 033,78		2 200		1 873,91	
535	Prestations de vieillesse	22 359,10	12 238,00	32 000	22 000	27 679,15	17 028,00
535.31	Charges de biens et services et autres charges d'exploitation	22 359,10		32 000		27 679,15	
535.313	Prestations de services et honoraires	22 359,10		32 000		27 679,15	
535.3130.13	Prestations en faveur des aînés	9 041,10		10 000		10 627,15	
535.3130.14	Frais repas à domicile	13 318,00		22 000		17 052,00	
535.42	Taxes et redevances		12 238,00		22 000		17 028,00

Commune de Veysonnaz - Comptes de fonctionnement

315-Comptes de fonctionnement
Commune de Veysonnaz

Compte	Libellé	Comptes 2024		Budget 2024		Comptes 2023	
		Charges	Revenus	Charges	Revenus	Charges	Revenus
535.426	Remboursements		12 238,00		22 000		17 028,00
535.4260.06	Participation frais repas à domicile		12 238,00		22 000		17 028,00
54	Famille et jeunesse	230 374,60	147 526,65	248 850	145 600	335 625,34	203 602,60
543	Avance et recouvrement des pensions alimentaires	897,80		2 000		1 135,17	
543.36	Charges de transfert	897,80		2 000		1 135,17	
543.363	Subventions à des collectivités publiques et à des tiers	897,80		2 000		1 135,17	
543.3637.05	Participation au recouvrement despensions alimentaires	897,80		2 000		1 135,17	
544	Protection de la jeunesse (en général)	10 299,55		16 600		20 757,55	
544.30	Charges de personnel	900,00		500		1 411,25	
544.300	Autorités et commissions	900,00		500		1 411,25	
544.3000.02	Indemnités commissions	900,00		500		1 411,25	
544.31	Charges de biens et services et autres charges d'exploitation	399,55		500		778,30	
544.313	Prestations de services et honoraires	399,55		500		778,30	
544.3132.08	Frais Label Jeunesse notre avenir	399,55		500		778,30	
544.36	Charges de transfert	9 000,00		15 600		18 568,00	
544.363	Subventions à des collectivités publiques et à des tiers	9 000,00		15 600		18 568,00	
544.3631.04	Participation aux curatelles éducatives			5 100		300,00	
544.3636.05	Subventions en faveur de la jeunesse			500		10 393,00	
544.3637.06	Frais placement enfants et jeunes			1 000			
544.3637.07	Soutien aide au logement			500			
544.3637.08	Soutien encouragement formationprofessionnelle			500			
544.3637.12	Subvention abonnements ski jeunesse	9 000,00		8 000		7 875,00	
545	Prestations aux familles (en général)	219 177,25	147 526,65	230 250	145 600	313 732,62	203 602,60
545.30	Charges de personnel	128 220,10		127 700		216 393,55	
545.301	Salaires du personnel administratif et d'exploitation	112 602,80		111 200		189 451,40	
545.3010.01	Traitement du personnel administratif	108 019,30		104 000		176 081,45	
545.3010.03	Traitement du personnel d'entretien	4 583,50		7 200		13 369,95	
545.305	Cotisations patronales	15 617,30		15 700		26 942,15	
545.3050.01	Cotisations AVS/AI/AC	9 916,20		10 000		17 359,40	
545.3052.01	Cotisations LPP	4 331,95		4 400		7 189,20	
545.3053.01	Cotisations LAA	235,45		300		417,50	
545.3055.01	Cotisations LAMal	1 133,70		1 000		1 976,05	

Commune de Veysonnaz - Comptes de fonctionnement

315-Comptes de fonctionnement
Commune de Veysonnaz

Compte	Libellé	Comptes 2024		Budget 2024		Comptes 2023	
		Charges	Revenus	Charges	Revenus	Charges	Revenus
545.309	Autres charges de personnel			800			
545.3099.01	Autres charges du personnel			800			
545.31	Charges de biens et services et autres charges d'exploitation	45 375,15		46 300		66 426,97	
545.310	Charges de matériel et de marchandises	2 639,70		2 400		2 821,82	
545.3100.01	Fournitures de bureau	1 744,50		800		1 126,85	
545.3104.02	Matériel éducatif et pédagogique	895,20		1 600		1 694,97	
545.312	Alimentation et élimination, biens-fonds PA	2 832,15		3 000		3 730,40	
545.3120.01	Electricité	2 832,15		3 000		3 730,40	
545.313	Prestations de services et honoraires	28 236,60		33 900		53 554,85	
545.3130.02	Frais de téléphone et multimédia	1 307,00					
545.3130.06	Frais de repas et collations	24 950,15		32 000		49 924,10	
545.3130.09	Frais d'exploitation	1 001,35		1 500		2 718,60	
545.3132.05	Frais animations pédagogiques	281,80		400		200,75	
545.3134.00	Primes d'assurances	696,30				711,40	
545.314	Réfection et entretien courants	9 817,75		1 000		3 503,70	
545.3144.00	Frais d'entretien des bâtiments	9 817,75		1 000		3 503,70	
545.315	Entretien des biens meubles et immobilisations incorporelles	1 848,95		6 000		2 816,20	
545.3150.00	Frais mobilier et appareils de bureau			2 000		575,15	
545.3158.01	Services informatiques, logiciels,supports	1 848,95		4 000		2 241,05	
545.33	Amortissements du patrimoine administratif PA	17 544,15		15 400		19 070,00	
545.330	Amortissements des immobilisations corporelles du PA	17 544,15		15 400		19 070,00	
545.3300.00	Amortissement ordinaire	17 544,15					
545.3300.40	Amortissement ordinaire			15 400		19 070,00	
545.36	Charges de transfert	27 181,95		39 950		10 643,90	
545.363	Subventions à des collectivités publiques et à des tiers	27 181,95		39 950		10 643,90	
545.3632.02	Subventions placements à l'ASLAE	18 848,95		36 450		7 968,90	
545.3632.22	Participation Agapanthe					2 675,00	
545.3632.23	Contribution gestion ASLAE	8 333,00		3 500			
545.39	Imputations internes	855,90		900		1 198,20	
545.394	Intérêts et charges financières théoriques	855,90		900		1 198,20	
545.3940.01	Intérêts passifs (imputation interne)	855,90		900		1 198,20	
545.42	Taxes et redevances		67 651,95		83 600		125 674,90
545.424	Taxes d'utilisation et taxes pour prestations de service		67 651,95		82 000		125 674,90

Commune de Veysonnaz - Comptes de fonctionnement

315-Comptes de fonctionnement
Commune de Veysonnaz

Compte	Libellé	Comptes 2024		Budget 2024		Comptes 2023	
		Charges	Revenus	Charges	Revenus	Charges	Revenus
545.4240.10	Participation des parents aux frais degarde et repas		67 651,95		82 000		125 674,90
545.426	Remboursements				1 600		
545.4260.02	Indemnités d'assurances pertes de gains				1 600		
545.46	Revenus de transferts		79 874,70		62 000		77 927,70
545.463	Subventions de collectivités publiques et de tiers		79 874,70		62 000		77 927,70
545.4631.07	Subvention structures d'accueil		47 874,70		42 000		59 176,00
545.4632.03	Participation autres communes		32 000,00		20 000		18 751,70
57	Aide sociale et domaine de l'asile	47 738,12	8 895,05	50 500	13 500	54 881,68	15 660,15
572	Aide sociale (économique)	44 339,31	8 895,05	44 500	13 500	50 861,42	15 660,15
572.31	Charges de biens et services et autres charges d'exploitation	2 532,00		3 500		2 982,00	
572.310	Charges de matériel et de marchandises	2 532,00		3 500		2 982,00	
572.3105.01	Achats pommes, pommes-de-terre	2 532,00		3 500		2 982,00	
572.36	Charges de transfert	41 807,31		41 000		47 879,42	
572.363	Subventions à des collectivités publiques et à des tiers	41 807,31		41 000		47 879,42	
572.3637.01	Avances aides sociales	5 611,45		10 000		13 488,10	
572.3637.02	Secours, assistance et aide sociale	35 195,86		30 000		33 391,32	
572.3637.03	Subvent. sociales liées à la taxe au sac	1 000,00		1 000		1 000,00	
572.42	Taxes et redevances		8 895,05		13 500		15 660,15
572.425	Recette sur ventes		2 556,00		3 500		2 982,00
572.4250.01	Vente pommes, pommes-de-terre		2 556,00		3 500		2 982,00
572.426	Remboursements		6 339,05		10 000		12 678,15
572.4260.10	Remboursement aides sociales		6 339,05		10 000		12 678,15
574	Fonds cantonal pour l'emploi	3 398,81		5 000		4 020,26	
574.36	Charges de transfert	3 398,81		5 000		4 020,26	
574.363	Subventions à des collectivités publiques et à des tiers	3 398,81		5 000		4 020,26	
574.3631.05	Participation au fonds cantonal pour l'emploi	3 398,81		5 000		4 020,26	
579	Assistance non mentionné ailleurs			1 000			
579.36	Charges de transfert			1 000			
579.363	Subventions à des collectivités publiques et à des tiers			1 000			
579.3637.09	Soutien intégration personnes étrangères			1 000			

Commune de Veysonnaz - Comptes de fonctionnement

315-Comptes de fonctionnement
Commune de Veysonnaz

Compte	Libellé	Comptes 2024		Budget 2024		Comptes 2023	
		Charges	Revenus	Charges	Revenus	Charges	Revenus
6	TRAFIC ET TELECOMMUNICATIONS	1 260 208,52	389 022,00	1 153 625	305 200	1 201 502,93	349 990,00
61	Circulation routière	1 168 423,72	328 422,00	1 052 825	235 200	1 070 903,23	256 557,90
613	Routes cantonales	224 365,17	14 420,75	191 500	12 000	211 753,20	8 490,95
613.31	Charges de biens et services et autres charges d'exploitation	12 774,72		5 000		9 848,10	
613.314	Réfection et entretien courants	12 774,72		5 000		9 848,10	
613.3141.01	Déneigement et salage	12 774,72		5 000		9 848,10	
613.36	Charges de transfert	211 590,45		186 500		201 905,10	
613.363	Subventions à des collectivités publiques et à des tiers	164 113,15		138 000		151 456,00	
613.3631.00	Subventions entretien routes cantonales	164 113,15		135 000		151 040,90	
613.3631.13	Subvent. signalisation routes cantonales			3 000		415,10	
613.366	Amortissements, subventions d'investissements	47 477,30		48 500		50 449,10	
613.3660.10	Amortissement subventions canton	47 477,30		48 500		50 449,10	
613.46	Revenus de transferts		14 420,75		12 000		8 490,95
613.461	Dédommagements de collectivités publiques		14 420,75		12 000		8 490,95
613.4611.00	Participation aux travaux sur routescantonales		14 420,75		12 000		8 490,95
615	Routes communales	944 058,55	314 001,25	861 325	223 200	859 150,03	248 066,95
615.30	Charges de personnel	441 882,15		389 600		414 207,80	
615.300	Autorités et commissions			1 000			
615.3000.02	Indemnités commissions			1 000			
615.301	Salaires du personnel administratif et d'exploitation	367 024,45		325 000		344 058,95	
615.3010.02	Traitement du personnel d'exploitation	367 024,45		325 000		344 058,95	
615.303	Travailleurs temporaires	5 414,50		4 000		11 585,50	
615.3030.01	Personnel temporaire / Stage / Job été	5 414,50		4 000		11 585,50	
615.305	Cotisations patronales	69 443,20		59 600		58 563,35	
615.3050.01	Cotisations AVS/AI/AC	35 319,20		31 500		30 900,60	
615.3052.01	Cotisations LPP	27 419,60		22 000		21 680,60	
615.3053.01	Cotisations LAA	2 931,20		3 100		2 596,00	
615.3055.01	Cotisations LAMal	3 773,20		3 000		3 386,15	
615.31	Charges de biens et services et autres charges d'exploitation	241 725,25		155 080		220 920,99	

Commune de Veysonnaz - Comptes de fonctionnement

315-Comptes de fonctionnement
Commune de Veysonnaz

Compte	Libellé	Comptes 2024		Budget 2024		Comptes 2023	
		Charges	Revenus	Charges	Revenus	Charges	Revenus
615.310	Charges de matériel et de marchandises	32 022,20		22 000		21 743,25	
615.3101.01	Matériel d'exploitation et équipement	20 174,80		10 000		13 485,90	
615.3101.02	Carburants véhicules et machines	11 847,40		12 000		8 257,35	
615.311	Immobilisations ne pouvant être portées à l'actif	13 463,45		4 000		10 418,60	
615.3111.01	Machines, appareils, véhicules, outils	13 463,45		4 000		10 418,60	
615.313	Prestations de services et honoraires	5 224,10		250		5 087,60	
615.3134.00	Primes d'assurances	5 224,10		250		5 087,60	
615.314	Réfection et entretien courants	169 479,95		103 700		140 268,17	
615.3141.00	Entretien des routes et chemins	71 335,45		40 000		37 444,10	
615.3141.01	Déneigement et salage	33 282,88		30 000		57 529,96	
615.3141.02	Eclairage public	43 946,95		28 000		39 652,25	
615.3141.03	Parkings, signalisation et balisage	16 617,71		4 000		4 465,70	
615.3144.00	Frais d'entretien des bâtiments	4 296,96		1 700		1 176,16	
615.315	Entretien des biens meubles et immobilisations incorporelles	9 447,35		13 000		31 918,75	
615.3151.02	Frais de machines, appareils, véhicules et outils	9 447,35		13 000		31 918,75	
615.316	Loyers, leasing, baux à ferme, frais d'utilisation	7 130,00		7 130		7 130,00	
615.3160.01	Loyer parkings	7 130,00		7 130		7 130,00	
615.317	Dédommagements	4 958,20		5 000		3 160,77	
615.3170.01	Frais de déplacement et autres frais	4 958,20		5 000		3 160,77	
615.319	Diverses charges d'exploitation					1 193,85	
615.3199.00	Autres charges d'exploitation					1 193,85	
615.33	Amortissements du patrimoine administratif PA	192 169,40		234 845		183 752,39	
615.330	Amortissements des immobilisations corporelles du PA	192 169,40		234 845		183 752,39	
615.3300.00	Amortissement ordinaire	192 169,40					
615.3300.10	Amortissement ordinaire			234 845		183 752,39	
615.35	Attributions aux fonds et financements spéciaux			10 000			
615.351	Attributions aux fonds et financements spéciaux enregistrés comme capital propre			10 000			
615.3510.00	Attribution financements places de parc			10 000			
615.39	Imputations internes	68 281,75		71 800		40 268,85	
615.394	Intérêts et charges financières théoriques	68 281,75		71 800		40 268,85	
615.3940.01	Intérêts passifs (imputation interne)	68 281,75		71 800		40 268,85	
615.42	Taxes et redevances		88 306,41		15 000		40 066,95

Commune de Veysonnaz - Comptes de fonctionnement

315-Comptes de fonctionnement
Commune de Veysonnaz

Compte	Libellé	Comptes 2024		Budget 2024		Comptes 2023	
		Charges	Revenus	Charges	Revenus	Charges	Revenus
615.424	Taxes d'utilisation et taxes pour prestations de service		50 759,91		15 000		18 150,00
615.4240.11	Vignettes de stationnement		18 899,00		15 000		18 150,00
615.4240.12	Recettes horodateurs parkings		31 860,91				
615.426	Remboursements		37 546,50				21 916,95
615.4260.02	Indemnités d'assurances pertes de gains		8 592,00				20 375,05
615.4260.07	Participation tiers sur travaux		28 954,50				1 541,90
615.49	Imputations internes		225 694,84		208 200		208 000,00
615.491	Prestations de service		225 694,84		208 200		208 000,00
615.4910.02	Salaires exploitation (imputations)		225 694,84		208 200		208 000,00
62	Transports publics	91 784,80	60 600,00	100 800	70 000	130 599,70	93 432,10
622	Trafic régional	91 784,80	60 600,00	100 800	70 000	130 599,70	93 432,10
622.36	Charges de transfert	91 784,80		100 800		130 599,70	
622.363	Subventions à des collectivités publiques et à des tiers	91 784,80		100 800		130 599,70	
622.3631.12	Contr. aux transports publics régionaux	10 934,80		19 800		9 112,70	
622.3636.07	Contribution financement bus navette	80 850,00		81 000		93 320,00	
622.3636.10	Contribution déficit télécabine NVRM SA					28 167,00	
622.46	Revenus de transferts				10 000		9 732,10
622.463	Subventions de collectivités publiques et de tiers				10 000		9 732,10
622.4631.05	Subvention bus navette hivernal				10 000		9 732,10
622.49	Imputations internes		60 600,00		60 000		83 700,00
622.499	Autres imputations internes		60 600,00		60 000		83 700,00
622.4990.02	Déficit Télécabine (financement par TS)						21 000,00
622.4990.04	Bus navette (financement par TS)		60 600,00		60 000		62 700,00

Commune de Veysonnaz - Comptes de fonctionnement

315-Comptes de fonctionnement
Commune de Veysonnaz

Compte	Libellé	Comptes 2024		Budget 2024		Comptes 2023	
		Charges	Revenus	Charges	Revenus	Charges	Revenus
7	PROTECTION DE L'ENVIRONNEMENT ET AMENAGEMENT DU TERRITOIRE	701 855,37	593 285,39	688 600	637 800	1 240 142,35	1 109 050,45
71	Approvisionnement en eau	139 959,45	139 959,45	151 200	151 200	430 651,70	430 651,70
710	Approvisionnement en eau	139 959,45	139 959,45	151 200	151 200	430 651,70	430 651,70
710.30	Charges de personnel			1 000			
710.300	Autorités et commissions			1 000			
710.3000.02	Indemnités commissions			1 000			
710.31	Charges de biens et services et autres charges d'exploitation	45 311,98		87 000		346 587,82	
710.311	Immobilisations ne pouvant être portées à l'actif					286 441,95	
710.3119.01	Compensation par fonds de rénovation					286 441,95	
710.312	Alimentation et élimination, biens-fonds PA	2 494,20		2 000		3 258,20	
710.3120.03	Consommation eau filtrée station UF	2 494,20		2 000		3 258,20	
710.313	Prestations de services et honoraires	2 936,15		50 000		11 621,00	
710.3130.09	Frais d'exploitation	131,15		5 000		2 096,20	
710.3130.28	Prestations OIKEN			45 000		9 524,80	
710.3132.02	Frais assistance juridique et technique	2 805,00					
710.314	Réfection et entretien courants	39 881,63		35 000		45 266,67	
710.3143.02	Entretien du réseau d'eau potable	39 183,08		30 000		44 637,22	
710.3143.03	Entretien du réseau intercommunal	698,55		5 000		629,45	
710.33	Amortissements du patrimoine administratif PA	22 924,27		44 200		18 815,65	
710.330	Amortissements des immobilisations corporelles du PA	22 924,27		44 200		18 815,65	
710.3300.00	Amortissement ordinaire	22 924,27					
710.3300.30	Amortissement ordinaire			44 200		18 815,65	
710.35	Attributions aux fonds et financements spéciaux	18 710,97				32 348,23	
710.351	Attributions aux fonds et financements spéciaux enregistrés comme capital propre	18 710,97				32 348,23	
710.3510.01	Attribution aux financements spéciaux	18 710,97				32 348,23	
710.39	Imputations internes	53 012,23		19 000		32 900,00	
710.391	Prestations de service	53 012,23		19 000		32 400,00	
710.3910.01	Salaires exploitation (imputations)	40 512,23		6 500		19 800,00	
710.3910.02	Salaires administration (imputations)	12 500,00		12 500		12 600,00	

Commune de Veysonnaz - Comptes de fonctionnement

315-Comptes de fonctionnement
Commune de Veysonnaz

Compte	Libellé	Comptes 2024		Budget 2024		Comptes 2023	
		Charges	Revenus	Charges	Revenus	Charges	Revenus
710.393	Frais administratifs et d'exploitation					500,00	
710.3930.02	Frais administratifs (imputation interne)					500,00	
710.42	Taxes et redevances		139 959,45		150 200		144 209,75
710.424	Taxes d'utilisation et taxes pour prestations de service		137 368,95		148 200		142 066,40
710.4240.01	Taxes de base		55 467,60		63 000		56 690,00
710.4240.02	Taxes variables		81 901,35		85 200		85 376,40
710.426	Remboursements		2 590,50		2 000		2 143,35
710.4260.08	Participation tiers réseau eau filtrée		2 590,50		2 000		2 143,35
710.45	Prélèvements sur les fonds et financements spéciaux						286 441,95
710.451	Prélèvements sur les fonds et financements spéciaux comme capital propre						286 441,95
710.4510.02	Prélèvements sur les fonds de rénovation						286 441,95
710.46	Revenus de transferts				1 000		
710.463	Subventions de collectivités publiques et de tiers				1 000		
710.4632.03	Participation autres communes				1 000		
72	Traitement des eaux usées	151 290,95	151 290,95	134 000	134 000	342 369,75	342 369,75
720	Traitement des eaux usées	151 290,95	151 290,95	134 000	134 000	342 369,75	342 369,75
720.30	Charges de personnel			1 000			
720.300	Autorités et commissions			1 000			
720.3000.02	Indemnités commissions			1 000			
720.31	Charges de biens et services et autres charges d'exploitation	884,23		3 000		223 927,60	
720.311	Immobilisations ne pouvant être portées à l'actif					207 874,15	
720.3119.01	Compensation par fonds de rénovation					207 874,15	
720.314	Réfection et entretien courants	884,23		3 000		16 053,45	
720.3143.04	Entretien du réseau d'eaux usées	884,23		3 000		16 053,45	
720.33	Amortissements du patrimoine administratif PA	2 776,27		17 400		-140,05	
720.330	Amortissements des immobilisations corporelles du PA	2 776,27		17 400		-140,05	
720.3300.00	Amortissement ordinaire	2 776,27					
720.3300.30	Amortissement ordinaire			17 400		-140,05	
720.35	Attributions aux fonds et financements spéciaux	61 649,57				39 147,84	

Commune de Veysonnaz - Comptes de fonctionnement

315-Comptes de fonctionnement
Commune de Veysonnaz

Compte	Libellé	Comptes 2024		Budget 2024		Comptes 2023	
		Charges	Revenus	Charges	Revenus	Charges	Revenus
720.351	Attributions aux fonds et financements spéciaux enregistrés comme capital propre	61 649,57				39 147,84	
720.3510.01	Attribution aux financements spéciaux	61 649,57				39 147,84	
720.36	Charges de transfert	65 368,45		86 800		66 334,36	
720.363	Subventions à des collectivités publiques et à des tiers	60 673,45		80 000		62 290,47	
720.3632.15	Participation STEP Bieudron	60 673,45		80 000		62 290,47	
720.366	Amortissements, subventions d'investissements	4 695,00		6 800		4 043,89	
720.3660.20	Amortissement subventions canton	4 695,00		6 800		4 043,89	
720.39	Imputations internes	20 612,43		25 800		13 100,00	
720.391	Prestations de service	20 612,43		25 800		12 600,00	
720.3910.01	Salaires exploitation (imputations)	8 112,43		13 300			
720.3910.02	Salaires administration (imputations)	12 500,00		12 500		12 600,00	
720.393	Frais administratifs et d'exploitation					500,00	
720.3930.02	Frais administratifs (imputation interne)					500,00	
720.42	Taxes et redevances		151 290,95		134 000		134 495,60
720.424	Taxes d'utilisation et taxes pour prestations de service		151 290,95		134 000		134 495,60
720.4240.01	Taxes de base		76 180,30		84 000		83 546,65
720.4240.02	Taxes variables		75 110,65		50 000		50 948,95
720.45	Prélèvements sur les fonds et financements spéciaux						207 874,15
720.451	Prélèvements sur les fonds et financements spéciaux comme capital propre						207 874,15
720.4510.02	Prélèvements sur les fonds de rénovation						207 874,15
73	Gestion des déchets	289 783,49	289 783,49	333 600	333 600	318 203,10	318 203,10
730	Gestion des déchets	289 783,49	289 783,49	333 600	333 600	318 203,10	318 203,10
730.30	Charges de personnel			1 000			
730.300	Autorités et commissions			1 000			
730.3000.02	Indemnités commissions			1 000			
730.31	Charges de biens et services et autres charges d'exploitation	141 716,58		154 300		136 455,20	
730.312	Alimentation et élimination, biens-fonds PA			600		545,75	
730.3120.01	Electricité			600		545,75	

Commune de Veysonnaz - Comptes de fonctionnement

315-Comptes de fonctionnement
Commune de Veysonnaz

Compte	Libellé	Comptes 2024		Budget 2024		Comptes 2023	
		Charges	Revenus	Charges	Revenus	Charges	Revenus
730.313	Prestations de services et honoraires	141 132,03		140 200		133 302,95	
730.3130.17	Frais déchetterie communale	10 593,79		3 700		13 283,40	
730.3130.18	Transport et ramassage des déchets verts	16 232,93		18 000		13 446,40	
730.3130.19	Transport et ramassage du PET	204,60		1 000		1 149,80	
730.3130.20	Transport et ramassage fer blanc	8 670,98		3 000		3 081,30	
730.3130.21	Transports et ramassage des encombrants	42 058,60		32 000		30 888,40	
730.3130.22	Transports et ramassage des orduresménagères	13 684,24		27 000		23 978,65	
730.3130.23	Transports et ramassage du papier	32 287,19		35 000		32 171,55	
730.3130.24	Transports et ramassage du verre	16 520,00		20 000		14 559,55	
730.3134.00	Primes d'assurances	879,70		500		743,90	
730.314	Réfection et entretien courants			13 500		2 606,50	
730.3143.05	Entretien déchetterie, centres de tris			13 500		2 606,50	
730.318	Réévaluations sur créances	584,55					
730.3181.05	Pertes sur débiteurs divers	584,55					
730.33	Amortissements du patrimoine administratif PA	16 709,84		16 800		17 968,00	
730.330	Amortissements des immobilisations corporelles du PA	16 709,84		16 800		17 968,00	
730.3300.00	Amortissement ordinaire	16 709,84					
730.3300.30	Amortissement ordinaire			16 800		17 968,00	
730.35	Attributions aux fonds et financements spéciaux			23 000		35 133,90	
730.351	Attributions aux fonds et financements spéciaux enregistrés comme capital propre			23 000		35 133,90	
730.3510.01	Attribution aux financements spéciaux			23 000		35 133,90	
730.36	Charges de transfert	38 000,00		46 000		38 046,00	
730.361	Dédommagements à des collectivités publiques	38 000,00		46 000		38 046,00	
730.3612.02	Frais incinération des ordures UTO	38 000,00		46 000		38 046,00	
730.39	Imputations internes	93 357,07		92 500		90 600,00	
730.391	Prestations de service	93 357,07		92 500		90 100,00	
730.3910.01	Salaires exploitation (imputations)	80 857,07		80 000		77 500,00	
730.3910.02	Salaires administration (imputations)	12 500,00		12 500		12 600,00	
730.393	Frais administratifs et d'exploitation					500,00	
730.3930.02	Frais administratifs (imputation interne)					500,00	
730.42	Taxes et redevances		259 768,74		333 600		318 203,10
730.424	Taxes d'utilisation et taxes pour prestations de service		258 715,34		333 000		311 932,45
730.4240.01	Taxes de base		210 452,80		230 000		229 863,15
730.4240.03	Péréquation sur transports des déchets		2 977,75		3 000		2 977,70

Commune de Veysonnaz - Comptes de fonctionnement

315-Comptes de fonctionnement
Commune de Veysonnaz

Compte	Libellé	Comptes 2024		Budget 2024		Comptes 2023	
		Charges	Revenus	Charges	Revenus	Charges	Revenus
730.4240.07	Taxes au sac		45 284,79		100 000		79 091,60
730.425	Recette sur ventes		1 053,40		600		
730.4250.02	Contributions recyclage du papier		1 053,40		600		
730.426	Remboursements						6 270,65
730.4260.02	Indemnités d'assurances pertes de gains						6 270,65
730.45	Prélèvements sur les fonds et financements spéciaux		30 014,75				
730.451	Prélèvements sur les fonds et financements spéciaux comme capital propre		30 014,75				
730.4510.01	Prélèvements sur financements spéciaux		30 014,75				
74	Aménagements	30 268,07		5 000		37 977,45	
741	Corrections de cours d'eau	30 268,07		5 000		37 977,45	
741.31	Charges de biens et services et autres charges d'exploitation	10 476,33		1 600		462,60	
741.313	Prestations de services et honoraires	452,80		600		462,60	
741.3134.00	Primes d'assurances	452,80		600		462,60	
741.314	Réfection et entretien courants	10 023,53		1 000			
741.3142.02	Entretien du réseau d'eaux claires	10 023,53		1 000			
741.33	Amortissements du patrimoine administratif PA	18 437,34		2 000		36 160,45	
741.330	Amortissements des immobilisations corporelles du PA	18 437,34		2 000		36 160,45	
741.3300.00	Amortissement ordinaire	18 437,34					
741.3300.20	Amortissement ordinaire			2 000		36 160,45	
741.36	Charges de transfert	1 354,40		1 400		1 354,40	
741.363	Subventions à des collectivités publiques et à des tiers	1 354,40		1 400		1 354,40	
741.3631.15	Participation correction Rhône3	1 354,40		1 400		1 354,40	
77	Protection de l'environnement, autres	14 280,98		8 000	1 000	24 232,45	5 401,20
771	Cimetières, crématoires (en général)	14 280,98		8 000	1 000	24 232,45	5 401,20
771.31	Charges de biens et services et autres charges d'exploitation	14 280,98		5 000		21 132,45	
771.313	Prestations de services et honoraires	12 286,75		3 000		18 645,75	
771.3130.15	Frais d'inhumation	12 286,75		3 000		18 645,75	
771.314	Réfection et entretien courants	1 994,23		2 000		2 486,70	
771.3143.06	Entretien du cimetière	1 994,23		2 000		2 486,70	

Commune de Veysonnaz - Comptes de fonctionnement

315-Comptes de fonctionnement
Commune de Veysonnaz

Compte	Libellé	Comptes 2024		Budget 2024		Comptes 2023	
		Charges	Revenus	Charges	Revenus	Charges	Revenus
771.39	Imputations internes			3 000		3 100,00	
771.391	Prestations de service			3 000		3 100,00	
771.3910.01	Salaires exploitation (imputations)			3 000		3 100,00	
771.42	Taxes et redevances				1 000		5 401,20
771.424	Taxes d'utilisation et taxes pour prestations de service				1 000		5 401,20
771.4240.09	Taxe d'inhumations				1 000		5 401,20
79	Aménagement du territoire	76 272,43	12 251,50	56 800	18 000	86 707,90	12 424,70
790	Aménagement du territoire	76 272,43	12 251,50	56 800	18 000	86 707,90	12 424,70
790.30	Charges de personnel	1 200,00		1 000		1 975,00	
790.300	Autorités et commissions	1 200,00		1 000		1 975,00	
790.3000.02	Indemnités commissions	1 200,00		1 000		1 975,00	
790.31	Charges de biens et services et autres charges d'exploitation	22 603,85		10 800		9 385,55	
790.313	Prestations de services et honoraires	15 896,15		8 000		5 980,90	
790.3130.25	Frais préavis services cantonaux	6 894,50		6 000		2 980,90	
790.3132.06	Frais aménagement du territoire			2 000			
790.3132.10	Frais conseillers externes, experts	9 001,65				3 000,00	
790.315	Entretien des biens meubles et immobilisations incorporelles	6 707,70		2 800		3 404,65	
790.3158.03	Développement et maintenance SIT	6 707,70		2 800		3 404,65	
790.33	Amortissements du patrimoine administratif PA	48 904,58		41 400		71 819,35	
790.332	Amortissements des immobilisations incorporelles du PA	48 904,58		41 400		71 819,35	
790.3320.00	Amortissement ordinaire	48 904,58					
790.3320.90	Amortissement ordinaire			41 400		71 819,35	
790.36	Charges de transfert	3 564,00		3 600		3 528,00	
790.363	Subventions à des collectivités publiques et à des tiers	3 564,00		3 600		3 528,00	
790.3632.20	Participation Antenne Région VS Romand	1 782,00		1 800		1 764,00	
790.3632.21	Participation Agglo Valais Central	1 782,00		1 800		1 764,00	
790.42	Taxes et redevances		12 251,50		18 000		12 424,70
790.421	Emoluments pour actes administratifs		12 251,50		18 000		12 424,70
790.4210.06	Emoluments autorisations de contruire		12 251,50		18 000		12 424,70

Commune de Veysonnaz - Comptes de fonctionnement

315-Comptes de fonctionnement
Commune de Veysonnaz

Compte	Libellé	Comptes 2024		Budget 2024		Comptes 2023	
		Charges	Revenus	Charges	Revenus	Charges	Revenus
8	ECONOMIE PUBLIQUE	597 188,17	541 590,40	649 100	673 200	689 393,75	632 553,94
81	Agriculture	22 664,82		27 600		28 473,75	
811	Administration, exécution et contrôle	7 264,00		12 100		8 946,55	
811.36	Charges de transfert	7 264,00		12 100		8 946,55	
811.363	Subventions à des collectivités publiques et à des tiers	7 264,00		12 100		8 946,55	
811.3636.17	Contribution aux Bienfaits de la Printse	2 500,00		2 500		2 500,00	
811.3637.10	Subventions estivage du bétail	4 764,00		8 000		4 800,00	
811.3637.11	Subventions traitements biologiques			1 600		1 646,55	
819	Irrigation	15 400,82		15 500		19 527,20	
819.31	Charges de biens et services et autres charges d'exploitation	3 843,35		5 000		8 827,20	
819.314	Réfection et entretien courants	3 843,35		5 000		8 827,20	
819.3142.03	Entretien irrigation agricole	3 843,35		5 000		8 827,20	
819.36	Charges de transfert	3 500,00		3 500		3 500,00	
819.363	Subventions à des collectivités publiques et à des tiers	3 500,00		3 500		3 500,00	
819.3636.06	Subventions Grand Bisse de Vex	3 500,00		3 500		3 500,00	
819.39	Imputations internes	8 057,47		7 000		7 200,00	
819.391	Prestations de service	8 057,47		7 000		7 200,00	
819.3910.01	Salaires exploitation (imputations)	8 057,47		7 000		7 200,00	
82	Sylviculture	829,15		1 000			
820	Sylviculture	829,15		1 000			
820.31	Charges de biens et services et autres charges d'exploitation	829,15		1 000			
820.314	Réfection et entretien courants	829,15		1 000			
820.3145.01	Frais entretien des forêts	829,15		1 000			
84	Tourisme	566 686,10	536 220,40	620 500	673 200	660 920,00	616 443,94
840	Tourisme	566 686,10	536 220,40	620 500	673 200	660 920,00	616 443,94
840.30	Charges de personnel			1 000		5 385,00	
840.300	Autorités et commissions			1 000			

Commune de Veysonnaz - Comptes de fonctionnement

315-Comptes de fonctionnement
Commune de Veysonnaz

Compte	Libellé	Comptes 2024		Budget 2024		Comptes 2023	
		Charges	Revenus	Charges	Revenus	Charges	Revenus
840.3000.02	Indemnités commissions			1 000			
840.309	Autres charges de personnel					5 385,00	
840.3090.00	Frais recrutement de personnel					5 385,00	
840.31	Charges de biens et services et autres charges d'exploitation	58 203,75		3 000		50 000,00	
840.311	Immobilisations ne pouvant être portées à l'actif	28 380,75				50 000,00	
840.3119.99	Compensation par fonds de financ. spéc.	28 380,75				50 000,00	
840.313	Prestations de services et honoraires	12 729,00					
840.3132.02	Frais assistance juridique et technique	9 486,00					
840.3132.10	Frais conseillers externes, experts	3 243,00					
840.318	Réévaluations sur créances	17 094,00		3 000			
840.3181.05	Pertes sur débiteurs divers	17 094,00		3 000			
840.33	Amortissements du patrimoine administratif PA	36 112,40				8 985,00	
840.330	Amortissements des immobilisations corporelles du PA	36 112,40				8 985,00	
840.3300.00	Amortissement ordinaire	36 112,40					
840.3300.10	Amortissement ordinaire					8 985,00	
840.35	Attributions aux fonds et financements spéciaux			150 000			
840.351	Attributions aux fonds et financements spéciaux enregistrés comme capital propre			150 000			
840.3511.01	Attributions aux fonds touristiques			150 000			
840.36	Charges de transfert	363 250,00		368 500		473 250,00	
840.363	Subventions à des collectivités publiques et à des tiers	363 250,00		368 500		473 250,00	
840.3634.01	Contribution taxe séjour à la SDVE	270 000,00		270 000		350 000,00	
840.3634.02	Contribution TPT à la SDVE	80 000,00		90 000		100 000,00	
840.3634.06	Amortissement emprunt SD Veysonnaz	7 500,00		7 500		7 500,00	
840.3636.01	Cotisations aux associations	1 000,00		1 000		1 000,00	
840.3636.18	Sponsoring Association World Cup	4 000,00				12 000,00	
840.3636.19	Sponsoring Trophée La Religieuse					2 000,00	
840.3636.20	Sponsoring Tour des Stations	750,00				750,00	
840.39	Imputations internes	109 119,95		98 000		123 300,00	
840.391	Prestations de service	35 119,95		28 600		27 700,00	
840.3910.01	Salaires exploitation (imputations)	25 119,95		25 000		24 500,00	
840.3910.02	Salaires administration (imputations)	10 000,00		3 600		3 200,00	
840.393	Frais administratifs et d'exploitation	1 900,00		1 900		1 900,00	
840.3930.02	Frais administratifs (imputation interne)	1 900,00		1 900		1 900,00	

Commune de Veysonnaz - Comptes de fonctionnement

315-Comptes de fonctionnement
Commune de Veysonnaz

Compte	Libellé	Comptes 2024		Budget 2024		Comptes 2023	
		Charges	Revenus	Charges	Revenus	Charges	Revenus
840.399	Autres imputations internes	72 100,00		67 500		93 700,00	
840.3990.02	Imputation participation bus navette	60 600,00		60 000		62 700,00	
840.3990.04	Imputation participation centre sportif	11 500,00		7 500		10 000,00	
840.3990.05	Imputation déficit remontées mécaniques					21 000,00	
840.40	Revenus fiscaux		506 839,65		522 000		564 843,94
840.403	Impôts sur la propriété et sur les charges		506 839,65		522 000		564 843,94
840.4039.01	Taxes de séjours forfaitaires		405 825,95		415 000		409 225,54
840.4039.02	Taxes de promotion touristique logeurs		26 907,85		27 000		27 180,00
840.4039.03	Taxes de promotion touristique commerces		74 105,85		80 000		94 702,40
840.4039.04	Taxes de séjours commerciales						33 736,00
840.42	Taxes et redevances		1 000,00		1 200		1 600,00
840.421	Emoluments pour actes administratifs		1 000,00		1 200		1 600,00
840.4210.01	Emoluments administratifs		1 000,00		1 200		1 600,00
840.45	Prélèvements sur les fonds et financements spéciaux		28 380,75		150 000		50 000,00
840.451	Prélèvements sur les fonds et financements spéciaux comme capital propre		28 380,75		150 000		50 000,00
840.4511.01	Prélèvements sur financements spéciaux		28 380,75		150 000		50 000,00
87	Combustibles et énergie	7 008,10	5 370,00				16 110,00
871	Electricité	7 008,10	5 370,00				16 110,00
871.31	Charges de biens et services et autres charges d'exploitation	7 008,10					
871.313	Prestations de services et honoraires	7 008,10					
871.3132.11	Frais planification énergétique territoriale	7 008,10					
871.44	Revenus financiers		5 370,00				16 110,00
871.445	Revenus financiers de prêts et de participations du PA		5 370,00				16 110,00
871.4451.00	Dividende OIKEN SA		5 370,00				16 110,00

Commune de Veysonnaz - Comptes de fonctionnement

315-Comptes de fonctionnement
Commune de Veysonnaz

Compte	Libellé	Comptes 2024		Budget 2024		Comptes 2023	
		Charges	Revenus	Charges	Revenus	Charges	Revenus
9	FINANCES ET IMPOTS	177 168,50	3 172 041,00	149 758	2 805 029	148 866,58	3 250 340,16
91	Impôts	77 819,66	2 954 848,65	44 000	2 558 300	60 756,68	3 051 454,55
910	Impôts personnes physiques	61 312,51	2 673 008,60	41 000	2 405 300	59 971,58	2 873 555,80
910.31	Charges de biens et services et autres charges d'exploitation	42 832,00		25 000		44 404,05	
910.318	Réévaluations sur créances	42 832,00		25 000		44 404,05	
910.3181.01	Pertes fiscales personnes physiques	42 832,00		25 000		44 404,05	
910.36	Charges de transfert	18 480,51		16 000		15 567,53	
910.360	Parts de revenus destinés à des tiers	18 480,51		16 000		15 567,53	
910.3602.01	Impôts immeubles bâtis (art. 188 LF)	18 480,51		16 000		15 567,53	
910.40	Revenus fiscaux		2 649 003,60		2 388 300		2 858 421,90
910.400	Impôts directs, personnes physiques		2 077 845,95		1 972 800		2 413 983,30
910.4000.01	Impôts sur revenu personnes physiques		1 411 306,75		1 350 000		1 395 975,35
910.4001.01	Impôts sur fortune personnes physiques		450 492,80		420 000		448 941,75
910.4002.01	Impôts retenus à la source		108 197,45		100 000		113 057,05
910.4008.01	Impôt personnel		3 448,95		2 800		3 202,15
910.4009.01	Impôt à forfait - impôt global		104 400,00		100 000		452 807,00
910.402	Autres impôts directs		562 007,65		410 000		438 138,60
910.4021.01	Impôts fonciers des personnes physiques		153 214,55		155 000		149 733,30
910.4022.01	Impôts sur les gains immobiliers		191 592,35		90 000		133 861,85
910.4022.02	Impôts sur les prestations en capital		29 285,50		40 000		26 138,95
910.4022.03	Impôts sur les gains de loterie				2 000		
910.4022.04	Impôts sur les bénéfices de liquidation						4 255,55
910.4023.01	Droits de mutation additionnels		111 444,80		120 000		93 409,65
910.4024.01	Impôts sur les successions et les donations		76 470,45		3 000		30 739,30
910.403	Impôts sur la propriété et sur les charges		9 150,00		5 500		6 300,00
910.4033.01	Impôts sur les chiens		9 150,00		5 500		6 300,00
910.42	Taxes et redevances		8 000,00				
910.427	Amendes		8 000,00				
910.4270.01	Amendes		8 000,00				
910.46	Revenus de transferts		16 005,00		17 000		15 133,90
910.460	Parts à des revenus de tiers		16 005,00		17 000		15 133,90
910.4602.01	Répartition impôts forains (art. 188 LF)		16 005,00		17 000		15 133,90

Commune de Veysonnaz - Comptes de fonctionnement

315-Comptes de fonctionnement
Commune de Veysonnaz

Compte	Libellé	Comptes 2024		Budget 2024		Comptes 2023	
		Charges	Revenus	Charges	Revenus	Charges	Revenus
911	Impôts personnes morales	16 507,15	281 840,05	3 000	153 000	785,10	177 898,75
911.31	Charges de biens et services et autres charges d'exploitation	16 507,15		3 000		785,10	
911.318	Réévaluations sur créances	16 507,15		3 000		785,10	
911.3181.04	Pertes fiscales personnes morales	16 507,15		3 000		785,10	
911.40	Revenus fiscaux		281 840,05		153 000		177 898,75
911.401	Impôts directs, personnes morales		234 192,45		85 000		132 831,80
911.4010.01	Impôts sur bénéfice personnes morales		169 898,05		25 000		73 574,25
911.4011.01	Impôts sur capital personnes morales		64 294,40		60 000		59 257,55
911.402	Autres impôts directs		47 647,60		68 000		45 066,95
911.4021.02	Impôts fonciers des personnes morales		47 647,60		68 000		45 066,95
93	Péréquation financière et compensation des charges	15 689,00	43 732,00	16 158	43 579	23 228,00	37 403,00
930	Péréquation financière et compensation des charges	15 689,00	43 732,00	16 158	43 579	23 228,00	37 403,00
930.36	Charges de transfert	15 689,00		16 158		23 228,00	
930.362	Péréquation financière intercommunale	15 689,00		16 158		23 228,00	
930.3621.50	Alimentation du fonds des ressources	15 689,00		16 158		23 228,00	
930.46	Revenus de transferts		43 732,00		43 579		37 403,00
930.462	Péréquation financière intercommunale		43 732,00		43 579		37 403,00
930.4621.20	Fonds de péréquation des charges		43 732,00		43 579		37 403,00
95	Part aux recettes, autres		46 936,89		43 850		47 500,26
950	Quotes-parts, autres		46 936,89		43 850		47 500,26
950.41	Patentes et concessions		44 906,88		43 000		46 636,10
950.412	Concessions		44 906,88		43 000		46 636,10
950.4120.01	Redevances électriques PCP		44 906,88		43 000		46 636,10
950.46	Revenus de transferts		2 030,01		850		864,16
950.460	Parts à des revenus de tiers		2 030,01		850		864,16
950.4601.01	Part communale autorisations d'exploiter		1 350,01		500		524,16
950.4601.02	Part communale aux patentes d'appareils		680,00		350		340,00
96	Administration de la fortune et de la dette	83 659,84	126 009,56	89 600	158 600	64 881,90	113 484,30

Commune de Veysonnaz - Comptes de fonctionnement

315-Comptes de fonctionnement
Commune de Veysonnaz

Compte	Libellé	Comptes 2024		Budget 2024		Comptes 2023	
		Charges	Revenus	Charges	Revenus	Charges	Revenus
961	Intérêts	83 659,84	117 094,92	89 600	129 600	64 881,90	85 047,70
961.34	Charges financières	83 659,84		89 600		64 881,90	
961.340	Charges d'intérêts	74 803,79		76 600		55 676,60	
961.3400.01	Intérêt c/c Bourgeoisie	3 000,00		3 000		3 000,00	
961.3401.01	Intérêts emprunts hypothécaires	71 803,79		73 600		52 676,60	
961.349	Diverses charges financières	8 856,05		13 000		9 205,30	
961.3499.01	Intérêts rémunératoires- compensatoires	8 856,05		13 000		9 205,30	
961.44	Revenus financiers		47 101,37		56 000		42 521,65
961.440	Revenus des intérêts		47 101,37		56 000		42 521,65
961.4401.01	Intérêts de retard débiteurs		36 216,35		56 000		32 371,10
961.4402.01	Intérêts des placements financiers		10 885,02				10 150,55
961.49	Imputations internes		69 993,55		73 600		42 526,05
961.494	Intérêts et charges financières théoriques		69 993,55		73 600		42 526,05
961.4940.01	Intérêts passifs (imputation interne)		69 993,55		73 600		42 526,05
963	Immeubles et titres du patrimoine financier		8 914,64		29 000		28 436,60
963.44	Revenus financiers		8 914,64		29 000		28 436,60
963.440	Revenus des intérêts				10 000		6 397,88
963.4401.02	Récupération impôt anticipé				10 000		6 397,88
963.442	Revenus de participations PF		8 914,64		19 000		22 038,72
963.4420.01	Dividendes patrimoine administratif		8 914,64		19 000		22 038,72
97	Redistributions		513,90		700		498,05
971	Redistributions liées à la taxe sur le CO2		513,90		700		498,05
971.46	Revenus de transferts		513,90		700		498,05
971.469	Autres revenus de transfert		513,90		700		498,05
971.4699.01	Redistributions taxes sur le CO2		513,90		700		498,05

Commune de Veysonnaz - Comptes de fonctionnement

315-Comptes de fonctionnement - Recap par dicastère
Commune de Veysonnaz

	Libellé	Comptes 2023		Budget 2024		Comptes 2024	
		Charges	Revenus	Charges	Revenus	Charges	Revenus
0	ADMINISTRATION GENERALE	415 042,45	94 208,61 320 833,84	448 000	92 000 356 000	492 606,39	144 062,76 348 543,63
1	ORDRE ET SECURITE PUBLICS, DEFENSE	214 812,00	71 525,65 143 286,35	246 550	61 700 184 850	250 352,71	66 209,05 184 143,66
2	FORMATION	648 902,74	48 710,70 600 192,04	581 530	53 100 528 430	674 042,63	49 027,90 625 014,73
3	CULTURE, SPORT ET LOISIRS, EGLISE	153 969,90	15 708,00 138 261,90	186 550	15 500 171 050	151 183,15	17 500,03 133 683,12
4	SANTE	158 144,45	158 144,45	166 900	166 900	182 194,40	182 194,40
5	PREVOYANCE SOCIALE	561 026,22	236 854,20 324 172,02	478 550	181 200 297 350	449 499,66	168 659,70 280 839,96
6	TRAFIC ET TELECOMMUNICATIONS	1 201 502,93	349 990,00 851 512,93	1 153 625	305 200 848 425	1 260 208,52	389 022,00 871 186,52
7	PROTECTION DE L'ENVIRONNEMENT ET AMENAGEMENT DU TERRITOIRE	1 240 142,35	1 109 050,45 131 091,90	688 600	637 800 50 800	701 855,37	593 285,39 108 569,98
8	ECONOMIE PUBLIQUE	689 393,75	632 553,94 56 839,81	649 100 24 100	673 200	597 188,17	541 590,40 55 597,77
9	FINANCES ET IMPOTS	148 866,58 3 101 473,58	3 250 340,16	149 758 2 655 271	2 805 029	177 168,50 2 994 872,50	3 172 041,00
	TOTAL	5 431 803,37 377 138,34	5 808 941,71	4 749 163 75 566	4 824 729	4 936 299,50 205 098,73	5 141 398,23

Commune de Veysonnaz - Comptes de fonctionnement par nature - Détails

307-Comptes de fonctionnement Recap par nature (3P)
Commune de Veysonnaz

Compte	Libellé	Comptes 2023		Budget 2024		Comptes 2024	
		Charges	Revenus	Charges	Revenus	Charges	Revenus
3	CHARGES	5 431 803,37		4 749 163		4 936 299,50	
30	Charges de personnel	971 970,60		862 950		953 177,95	
300	Autorités et commissions	109 228,75		106 300		107 643,50	
012.3000.01	Traitement des autorités communales	83 355,00		78 000		83 510,00	
022.3000.02	Indemnités commissions	1 150,00		1 200		500,00	
151.3000.02	Indemnités commissions	400,00		1 000		200,00	
212.3000.02	Indemnités commissions	950,00		1 000		900,00	
329.3000.02	Indemnités commissions	487,50		1 000		250,00	
490.3000.02	Indemnités commissions			500			
544.3000.02	Indemnités commissions	1 411,25		500		900,00	
615.3000.02	Indemnités commissions			1 000			
710.3000.02	Indemnités commissions			1 000			
720.3000.02	Indemnités commissions			1 000			
730.3000.02	Indemnités commissions			1 000			
790.3000.02	Indemnités commissions	1 975,00		1 000		1 200,00	
840.3000.02	Indemnités commissions			1 000			
120.3000.03	Traitements des autorités judiciaires	4 000,00		2 800		3 225,00	
011.3000.04	Traitements des scrutateurs	4 500,00		2 000		5 625,00	
022.3000.05	Indemnités séances diverses			1 000			
012.3001.01	Frais de représentation des autorités	11 000,00		11 000		11 333,50	
329.3001.01	Frais de représentation des autorités			300			
301	Salaires du personnel administratif et d'exploitation	708 791,60		622 200		697 679,50	
022.3010.01	Traitement du personnel administratif	133 133,00		150 000		171 487,50	
545.3010.01	Traitement du personnel administratif	176 081,45		104 000		108 019,30	
615.3010.02	Traitement du personnel d'exploitation	344 058,95		325 000		367 024,45	
217.3010.03	Traitement du personnel d'entretien	42 148,25		36 000		46 564,75	
545.3010.03	Traitement du personnel d'entretien	13 369,95		7 200		4 583,50	
303	Travailleurs temporaires	11 585,50		4 000		5 414,50	
615.3030.01	Personnel temporaire / Stage / Job été	11 585,50		4 000		5 414,50	
305	Cotisations patronales	136 979,75		129 650		142 440,45	
012.3050.01	Cotisations AVS/AI/AC	8 044,95		7 100		7 959,10	
022.3050.01	Cotisations AVS/AI/AC	13 289,15		15 000		16 481,35	
217.3050.01	Cotisations AVS/AI/AC	4 166,65		3 700		3 732,40	
545.3050.01	Cotisations AVS/AI/AC	17 359,40		10 000		9 916,20	
615.3050.01	Cotisations AVS/AI/AC	30 900,60		31 500		35 319,20	
012.3052.01	Cotisations LPP	4 303,80		4 400		4 314,60	
022.3052.01	Cotisations LPP	17 141,40		19 000		19 547,45	
217.3052.01	Cotisations LPP	1 471,40		1 400		1 523,40	

Commune de Veysonnaz - Comptes de fonctionnement par nature - Détails

307-Comptes de fonctionnement Recap par nature (3P)
Commune de Veysonnaz

Compte	Libellé	Comptes 2023		Budget 2024		Comptes 2024	
		Charges	Revenus	Charges	Revenus	Charges	Revenus
545.3052.01	Cotisations LPP	7 189,20		4 400		4 331,95	
615.3052.01	Cotisations LPP	21 680,60		22 000		27 419,60	
012.3053.01	Cotisations LAA	99,10		200		101,65	
022.3053.01	Cotisations LAA	232,00		650		391,45	
217.3053.01	Cotisations LAA	355,65		600		437,50	
545.3053.01	Cotisations LAA	417,50		300		235,45	
615.3053.01	Cotisations LAA	2 596,00		3 100		2 931,20	
012.3055.01	Cotisations LAMal	477,50		450		489,35	
022.3055.01	Cotisations LAMal	1 486,70		1 500		1 884,20	
217.3055.01	Cotisations LAMal	405,95		350		517,50	
545.3055.01	Cotisations LAMal	1 976,05		1 000		1 133,70	
615.3055.01	Cotisations LAMal	3 386,15		3 000		3 773,20	
309	Autres charges de personnel	5 385,00		800			
840.3090.00	Frais recrutement de personnel	5 385,00					
545.3099.01	Autres charges du personnel			800			
31	Charges de biens et services et autres charges d'exploitation	1 552 311,46		899 880		1 076 592,15	
310	Charges de matériel et de marchandises	69 064,77		79 100		79 565,33	
022.3100.01	Fournitures de bureau	3 562,26		7 000		2 171,53	
140.3100.01	Fournitures de bureau			500			
212.3100.01	Fournitures de bureau	2 825,40		6 200		1 060,55	
545.3100.01	Fournitures de bureau	1 126,85		800		1 744,50	
111.3101.01	Matériel d'exploitation et équipement			500			
329.3101.01	Matériel d'exploitation et équipement	866,00		1 000		9 738,00	
615.3101.01	Matériel d'exploitation et équipement	13 485,90		10 000		20 174,80	
615.3101.02	Carburants véhicules et machines	8 257,35		12 000		11 847,40	
140.3101.03	Part cantonale documents d'identité	10 419,40		7 000		7 205,60	
022.3103.01	Publications, journaux, annonces	7 214,14		14 500		6 681,25	
212.3104.02	Matériel éducatif et pédagogique	15 250,50		13 500		14 751,45	
213.3104.02	Matériel éducatif et pédagogique	1 380,00		1 000		763,05	
545.3104.02	Matériel éducatif et pédagogique	1 694,97		1 600		895,20	
572.3105.01	Achats pommes, pommes-de-terre	2 982,00		3 500		2 532,00	
311	Immobilisations ne pouvant être portées à l'actif	568 659,05		12 000		53 849,58	
022.3110.01	Mobilier et appareil	3 911,35		1 000		6 211,03	
212.3110.01	Mobilier et appareil	10 013,00		7 000		5 794,35	
615.3111.01	Machines, appareils, véhicules, outils	10 418,60		4 000		13 463,45	
710.3119.01	Compensation par fonds de rénovation	286 441,95					
720.3119.01	Compensation par fonds de rénovation	207 874,15					
840.3119.99	Compensation par fonds de financ. spéc.	50 000,00				28 380,75	
312	Alimentation et élimination, biens-fonds PA	46 599,45		34 200		40 877,69	

Commune de Veysonnaz - Comptes de fonctionnement par nature - Détails

307-Comptes de fonctionnement Recap par nature (3P)
Commune de Veysonnaz

Compte	Libellé	Comptes 2023		Budget 2024		Comptes 2024	
		Charges	Revenus	Charges	Revenus	Charges	Revenus
029.3120.01	Electricité	2 089,10		1 600		2 169,80	
162.3120.01	Electricité	2 963,00		1 000		3 181,40	
217.3120.01	Electricité	8 221,45		4 000		8 790,10	
341.3120.01	Electricité			1 500			
545.3120.01	Electricité	3 730,40		3 000		2 832,15	
730.3120.01	Electricité	545,75		600			
029.3120.02	Combustible chauffage centralisé	5 099,10		4 500		4 232,85	
217.3120.02	Combustible chauffage centralisé	20 692,45		16 000		17 177,19	
710.3120.03	Consommation eau filtrée station UF	3 258,20		2 000		2 494,20	
313	Prestations de services et honoraires	442 689,06		417 950		421 160,27	
022.3130.01	Frais de réception et manifestations	9 015,50		15 000		7 423,95	
022.3130.02	Frais de téléphone et multimédia	2 303,85		2 000		2 328,70	
212.3130.02	Frais de téléphone et multimédia	2 136,00		2 400		2 412,50	
545.3130.02	Frais de téléphone et multimédia					1 307,00	
022.3130.03	Frais d'encaissement et de contentieux	6 308,91		5 500		5 703,60	
022.3130.04	Frais bancaires	1 700,80		2 000		1 380,90	
022.3130.05	Frais de port et CCP	8 551,00		9 000		9 519,94	
545.3130.06	Frais de repas et collations	49 924,10		32 000		24 950,15	
011.3130.08	Frais votations-élections	1 402,05		1 000		3 705,40	
151.3130.09	Frais d'exploitation			1 700		193,95	
341.3130.09	Frais d'exploitation	4 476,30		2 000		1 153,00	
545.3130.09	Frais d'exploitation	2 718,60		1 500		1 001,35	
710.3130.09	Frais d'exploitation	2 096,20		5 000		131,15	
212.3130.10	Frais activités sportives et éducatives	10 857,65		10 000		9 003,85	
213.3130.10	Frais activités sportives et éducatives			1 200			
212.3130.11	Frais de transports					9 890,30	
213.3130.11	Frais de transports	84 736,65		38 000		48 747,00	
535.3130.13	Prestations en faveur des aînés	10 627,15		10 000		9 041,10	
535.3130.14	Frais repas à domicile	17 052,00		22 000		13 318,00	
771.3130.15	Frais d'inhumation	18 645,75		3 000		12 286,75	
730.3130.17	Frais déchetterie communale	13 283,40		3 700		10 593,79	
730.3130.18	Transport et ramassage des déchets verts	13 446,40		18 000		16 232,93	
730.3130.19	Transport et ramassage du PET	1 149,80		1 000		204,60	
730.3130.20	Transport et ramassage fer blanc	3 081,30		3 000		8 670,98	
730.3130.21	Transports et ramassage des encombrants	30 888,40		32 000		42 058,60	
730.3130.22	Transports et ramassage des orduresménagères	23 978,65		27 000		13 684,24	
730.3130.23	Transports et ramassage du papier	32 171,55		35 000		32 287,19	
730.3130.24	Transports et ramassage du verre	14 559,55		20 000		16 520,00	
790.3130.25	Frais préavis services cantonaux	2 980,90		6 000		6 894,50	
710.3130.28	Prestations OIKEN	9 524,80		45 000			
022.3132.01	Frais fiduciaires	5 385,00		5 500		5 425,00	
022.3132.02	Frais assistance juridique et technique	2 965,20		6 000		21 661,70	
120.3132.02	Frais assistance juridique et technique	1 070,90		1 000		2 724,15	
710.3132.02	Frais assistance juridique et technique					2 805,00	
840.3132.02	Frais assistance juridique et technique					9 486,00	
140.3132.03	Frais conservation du cadastre	10 673,40		8 000		6 908,65	

Commune de Veysonnaz - Comptes de fonctionnement par nature - Détails

307-Comptes de fonctionnement Recap par nature (3P)
Commune de Veysonnaz

Compte	Libellé	Comptes 2023		Budget 2024		Comptes 2024	
		Charges	Revenus	Charges	Revenus	Charges	Revenus
111.3132.04	Frais service de sécurité externe	6 590,45		12 000		6 983,30	
545.3132.05	Frais animations pédagogiques	200,75		400		281,80	
790.3132.06	Frais aménagement du territoire			2 000			
212.3132.07	Frais informatique	11 198,50		11 000		10 527,25	
544.3132.08	Frais Label Jeunesse notre avenir	778,30		500		399,55	
790.3132.10	Frais conseillers externes, experts	3 000,00				9 001,65	
840.3132.10	Frais conseillers externes, experts					3 243,00	
871.3132.11	Frais planification énergétique territoriale					7 008,10	
029.3134.00	Primes d'assurances	5 391,80		5 600		5 383,60	
162.3134.00	Primes d'assurances	2 506,00		2 700		2 453,10	
212.3134.00	Primes d'assurances	2 220,00		1 500		2 280,00	
217.3134.00	Primes d'assurances	5 807,90		6 200		6 479,70	
545.3134.00	Primes d'assurances	711,40				696,30	
615.3134.00	Primes d'assurances	5 087,60		250		5 224,10	
730.3134.00	Primes d'assurances	743,90		500		879,70	
741.3134.00	Primes d'assurances	462,60		600		452,80	
022.3137.01	Impôt cantonal	278,10		200		210,40	
314	Réfection et entretien courants	250 496,97		211 700		280 718,28	
342.3140.01	Entretien places jeux, parcs, jardins	2 031,15		16 000		1 568,95	
615.3141.00	Entretien des routes et chemins	37 444,10		40 000		71 335,45	
613.3141.01	Déneigement et salage	9 848,10		5 000		12 774,72	
615.3141.01	Déneigement et salage	57 529,96		30 000		33 282,88	
615.3141.02	Eclairage public	39 652,25		28 000		43 946,95	
615.3141.03	Parkings, signalisation et balisage	4 465,70		4 000		16 617,71	
342.3141.04	Entretien chemins pédestres, VTT			3 000		2 328,60	
741.3142.02	Entretien du réseau d'eaux claires			1 000		10 023,53	
819.3142.03	Entretien irrigation agricole	8 827,20		5 000		3 843,35	
151.3143.01	Entretien des bornes hydrantes			4 500		6 176,60	
710.3143.02	Entretien du réseau d'eau potable	44 637,22		30 000		39 183,08	
710.3143.03	Entretien du réseau intercommunal	629,45		5 000		698,55	
720.3143.04	Entretien du réseau d'eaux usées	16 053,45		3 000		884,23	
730.3143.05	Entretien déchetterie, centres de tris	2 606,50		13 500			
771.3143.06	Entretien du cimetière	2 486,70		2 000		1 994,23	
029.3144.00	Frais d'entretien des bâtiments	494,10		2 500		2 718,14	
162.3144.00	Frais d'entretien des bâtiments	684,00		1 500		740,20	
217.3144.00	Frais d'entretien des bâtiments	17 927,23		13 000		17 063,95	
342.3144.00	Frais d'entretien des bâtiments	500,00		1 000		593,30	
545.3144.00	Frais d'entretien des bâtiments	3 503,70		1 000		9 817,75	
615.3144.00	Frais d'entretien des bâtiments	1 176,16		1 700		4 296,96	
820.3145.01	Frais entretien des forêts			1 000		829,15	
315	Entretien des biens meubles et immobilisations incorporelles	93 289,99		77 800		83 946,00	
022.3150.00	Frais mobilier et appareils de bureau			500		476,70	
212.3150.00	Frais mobilier et appareils de bureau			1 500			
545.3150.00	Frais mobilier et appareils de bureau	575,15		2 000			

Commune de Veysonnaz - Comptes de fonctionnement par nature - Détails

307-Comptes de fonctionnement Recap par nature (3P)
Commune de Veysonnaz

Compte	Libellé	Comptes 2023		Budget 2024		Comptes 2024	
		Charges	Revenus	Charges	Revenus	Charges	Revenus
029.3151.01	Frais chauffage centralisé	1 302,75		700		1 081,45	
217.3151.01	Frais chauffage centralisé	5 286,80		2 500		4 388,67	
615.3151.02	Frais de machines, appareils, véhicules et outils	31 918,75		13 000		9 447,35	
151.3156.01	Défibrillateurs	300,00		300		400,00	
022.3158.01	Services informatiques, logiciels,supports	47 847,24		50 000		59 166,98	
545.3158.01	Services informatiques, logiciels,supports	2 241,05		4 000		1 848,95	
022.3158.02	Site internet	413,60		500		428,20	
790.3158.03	Développement et maintenance SIT	3 404,65		2 800		6 707,70	
316	Loyers, leasing, baux à ferme, frais d'utilisation	16 130,00		16 130		21 630,00	
341.3160.00	Location terrains sportifs Magrappé	9 000,00		9 000		14 500,00	
615.3160.01	Loyer parkings	7 130,00		7 130		7 130,00	
317	Dédommagements	3 160,77		5 000		4 958,20	
615.3170.01	Frais de déplacement et autres frais	3 160,77		5 000		4 958,20	
318	Réévaluations sur créances	45 189,15		31 000		77 593,90	
910.3181.01	Pertes fiscales personnes physiques	44 404,05		25 000		42 832,00	
911.3181.04	Pertes fiscales personnes morales	785,10		3 000		16 507,15	
140.3181.05	Pertes sur débiteurs divers					576,20	
730.3181.05	Pertes sur débiteurs divers					584,55	
840.3181.05	Pertes sur débiteurs divers			3 000		17 094,00	
319	Diverses charges d'exploitation	17 032,25		15 000		12 292,90	
615.3199.00	Autres charges d'exploitation	1 193,85					
022.3199.01	Autres charges d'exploitation	2 136,80		15 000		12 292,90	
022.3199.02	Projet de fusion	13 701,60					
33	Amortissements du patrimoine administratif PA	406 457,69		419 595		416 468,90	
330	Amortissements des immobilisations corporelles du PA	334 638,34		378 195		367 564,32	
151.3300.00	Amortissement ordinaire					850,55	
217.3300.00	Amortissement ordinaire					58 794,80	
341.3300.00	Amortissement ordinaire	1 340,00		1 250		1 245,30	
545.3300.00	Amortissement ordinaire					17 544,15	
615.3300.00	Amortissement ordinaire					192 169,40	
710.3300.00	Amortissement ordinaire					22 924,27	
720.3300.00	Amortissement ordinaire					2 776,27	
730.3300.00	Amortissement ordinaire					16 709,84	
741.3300.00	Amortissement ordinaire					18 437,34	
840.3300.00	Amortissement ordinaire					36 112,40	
615.3300.10	Amortissement ordinaire	183 752,39		234 845			
840.3300.10	Amortissement ordinaire	8 985,00					

Commune de Veysonnaz - Comptes de fonctionnement par nature - Détails

307-Comptes de fonctionnement Recap par nature (3P)
Commune de Veysonnaz

Compte	Libellé	Comptes 2023		Budget 2024		Comptes 2024	
		Charges	Revenus	Charges	Revenus	Charges	Revenus
741.3300.20	Amortissement ordinaire	36 160,45		2 000			
710.3300.30	Amortissement ordinaire	18 815,65		44 200			
720.3300.30	Amortissement ordinaire	-140,05		17 400			
730.3300.30	Amortissement ordinaire	17 968,00		16 800			
217.3300.40	Amortissement ordinaire	48 686,90		46 300			
545.3300.40	Amortissement ordinaire	19 070,00		15 400			
332	Amortissements des immobilisations incorporelles du PA	71 819,35		41 400		48 904,58	
790.3320.00	Amortissement ordinaire					48 904,58	
790.3320.90	Amortissement ordinaire	71 819,35		41 400			
34	Charges financières	64 881,90		89 600		83 659,84	
340	Charges d'intérêts	55 676,60		76 600		74 803,79	
961.3400.01	Intérêt c/c Bourgeoisie	3 000,00		3 000		3 000,00	
961.3401.01	Intérêts emprunts hypothécaires	52 676,60		73 600		71 803,79	
349	Diverses charges financières	9 205,30		13 000		8 856,05	
961.3499.01	Intérêts rémunératoires- compensatoires	9 205,30		13 000		8 856,05	
35	Attributions aux fonds et financements spéciaux	106 629,97		183 000		80 360,54	
351	Attributions aux fonds et financements spéciaux enregistrés comme capital propre	106 629,97		183 000		80 360,54	
615.3510.00	Attribution financements places de parc			10 000			
710.3510.01	Attribution aux financements spéciaux	32 348,23				18 710,97	
720.3510.01	Attribution aux financements spéciaux	39 147,84				61 649,57	
730.3510.01	Attribution aux financements spéciaux	35 133,90		23 000			
840.3511.01	Attributions aux fonds touristiques			150 000			
36	Charges de transfert	1 903 925,70		1 863 338		1 865 351,73	
360	Parts de revenus destinés à des tiers	15 567,53		16 000		18 480,51	
910.3602.01	Impôts immeubles bâtis (art. 188 LF)	15 567,53		16 000		18 480,51	
361	Dédommagements à des collectivités publiques	76 344,25		73 900		71 814,85	
111.3611.01	Participation réseau Polycom	798,25		900		814,85	
213.3612.01	Contributions frais écolage CO Nendaz	37 500,00		27 000		33 000,00	
730.3612.02	Frais incinération des ordures UTO	38 046,00		46 000		38 000,00	
362	Péréquation financière intercommunale	23 228,00		16 158		15 689,00	

Commune de Veysonnaz - Comptes de fonctionnement par nature - Détails

307-Comptes de fonctionnement Recap par nature (3P)
Commune de Veysonnaz

Compte	Libellé	Comptes 2023		Budget 2024		Comptes 2024	
		Charges	Revenus	Charges	Revenus	Charges	Revenus
930.3621.50	Alimentation du fonds des ressources	23 228,00		16 158		15 689,00	
363	Subventions à des collectivités publiques et à des tiers	1 734 292,93		1 699 980		1 707 195,07	
613.3631.00	Subventions entretien routes cantonales	151 040,90		135 000		164 113,15	
523.3631.01	Participation aux mesures en faveur des handicapés	59 807,85		60 000		64 072,57	
532.3631.02	Particip. prestations complément. AVS/AI	30 083,74		30 000		29 063,94	
490.3631.03	Particip. financement secours sanitaires	16 133,45		16 000		18 414,05	
544.3631.04	Participation aux curatelles éducatives	300,00		5 100			
574.3631.05	Participation au fonds cantonal pour l'emploi	4 020,26		5 000		3 398,81	
213.3631.06	Participation traitements enseignant CO	74 352,60		69 480		122 341,25	
212.3631.07	Participation traitements enseignants primaires	194 388,50		212 300		182 122,95	
220.3631.09	Transports élèves en situation handicap	3 569,16		4 800		11 006,31	
431.3631.10	Participation frais liés aux addictions			1 600			
433.3631.11	Participation frais de santé scolaire	710,20		1 000		907,65	
622.3631.12	Contr. aux transports publics régionaux	9 112,70		19 800		10 934,80	
613.3631.13	Subvent. signalisation routes cantonales	415,10		3 000			
532.3631.14	Participation allocations familiales personnes sans activités	1 873,91		2 200		2 033,78	
741.3631.15	Participation correction Rhône3	1 354,40		1 400		1 354,40	
122.3632.01	Participation APEA	4 695,80		4 500		5 202,90	
545.3632.02	Subventions placements à l'ASLAE	7 968,90		36 450		18 848,95	
111.3632.03	Participation police intercommunale	52 359,25		40 000		50 269,25	
151.3632.04	Participation CSI Printse	63 742,40		80 800		78 348,40	
151.3632.05	Participation Secours régional	4 124,25		4 600		3 892,20	
163.3632.06	Participation Etat-major en cas de catastrophes	4 449,90		22 300		21 411,60	
213.3632.07	Participation Direction des écoles	21 704,45		22 000		22 178,25	
299.3632.08	Participation au loyer CIO SION	2 238,85		2 200		2 307,00	
341.3632.09	Participation concept intercom. du sport	4 000,00		4 000		4 000,00	
350.3632.10	Contribution déficit de la paroisse Veysonnaz - Clèbes	10 161,00		16 000		12 740,50	
350.3632.11	Traitements desservants paroisse	48 431,30		45 000		50 934,10	
351.3632.12	Contribution à l'église réformée	800,00		1 300		1 000,00	
421.3632.13	Participation au CMS Sion-Hérens-Conthey	77 090,00		84 800		83 299,20	
151.3632.14	Participation frais interventions CSI	1 335,00		3 500		785,00	
720.3632.15	Participation STEP Bieudron	62 290,47		80 000		60 673,45	
299.3632.16	Contribution à l'Unipop Printse	500,00		600		500,00	
299.3632.18	Contribution fonds formation adultes	166,40		200		165,75	
341.3632.19	Contribution terrains football	2 000,00		3 500		2 306,40	
790.3632.20	Participation Antenne Région VS Romand	1 764,00		1 800		1 782,00	
790.3632.21	Participation Agglo Valais Central	1 764,00		1 800		1 782,00	
545.3632.22	Participation Agapanthe	2 675,00					
545.3632.23	Contribution gestion ASLAE			3 500		8 333,00	
840.3634.01	Contribution taxe séjour à la SDVE	350 000,00		270 000		270 000,00	
840.3634.02	Contribution TPT à la SDVE	100 000,00		90 000		80 000,00	
840.3634.06	Amortissement emprunt SD Veysonnaz	7 500,00		7 500		7 500,00	
230.3634.07	Participation aux frais de transports	4 986,90		6 000		8 353,30	
251.3634.07	Participation aux frais de transports	6 081,75		6 000		6 463,00	
412.3634.09	Participation aux soins de longue durée	50 343,90		50 000		58 092,65	
022.3636.01	Cotisations aux associations	3 855,60		4 400		4 371,80	

Commune de Veysonnaz - Comptes de fonctionnement par nature - Détails

307-Comptes de fonctionnement Recap par nature (3P)
Commune de Veysonnaz

Compte	Libellé	Comptes 2023		Budget 2024		Comptes 2024	
		Charges	Revenus	Charges	Revenus	Charges	Revenus
120.3636.01	Cotisations aux associations			250			
840.3636.01	Cotisations aux associations	1 000,00		1 000		1 000,00	
022.3636.03	Dons diverses associations	900,00		1 500		900,00	
544.3636.05	Subventions en faveur de la jeunesse	10 393,00		500			
819.3636.06	Subventions Grand Bisse de Vex	3 500,00		3 500		3 500,00	
622.3636.07	Contribution financement bus navette	93 320,00		81 000		80 850,00	
341.3636.08	Contribution aux manifestations localeset sportive	200,00		13 000			
622.3636.10	Contribution déficit télécabine NVRM SA	28 167,00					
329.3636.12	Contribut. internet Veysonnaz Chroniques	194,45		200		213,20	
329.3636.13	Contribution aux écoles de musique	5 619,00		5 000		5 082,00	
341.3636.15	Contribution aux sociétés sportives	1 280,00		2 500		1 288,00	
811.3636.17	Contribution aux Bienfaits de la Printse	2 500,00		2 500		2 500,00	
840.3636.18	Sponsoring Association World Cup	12 000,00				4 000,00	
840.3636.19	Sponsoring Trophée La Religieuse	2 000,00					
840.3636.20	Sponsoring Tour des Stations	750,00				750,00	
572.3637.01	Avances aides sociales	13 488,10		10 000		5 611,45	
572.3637.02	Secours, assistance et aide sociale	33 391,32		30 000		35 195,86	
572.3637.03	Subvent. sociales liées à la taxe au sac	1 000,00		1 000		1 000,00	
512.3637.04	Subventions primes caisse-maladie	51 074,55		55 000		53 857,55	
543.3637.05	Participation au recouvrement despensions alimentaires	1 135,17		2 000		897,80	
544.3637.06	Frais placement enfants et jeunes			1 000			
544.3637.07	Soutien aide au logement			500			
544.3637.08	Soutien encouragement formationprofessionnelle			500			
579.3637.09	Soutien intégration personnes étrangères			1 000			
811.3637.10	Subventions estivage du bétail	4 800,00		8 000		4 764,00	
811.3637.11	Subventions traitements biologiques	1 646,55		1 600			
544.3637.12	Subvention abonnements ski jeunesse	7 875,00		8 000		9 000,00	
433.3637.13	Participation frais dentaires scolaires	13 866,90		11 000		21 480,85	
366	Amortissements, subventions d'investissements	54 492,99		57 300		52 172,30	
613.3660.10	Amortissement subventions canton	50 449,10		48 500		47 477,30	
412.3660.20	Amortissement subventions canton			2 000			
720.3660.20	Amortissement subventions canton	4 043,89		6 800		4 695,00	
39	Imputations internes	425 626,05		430 800		460 688,39	
391	Prestations de service	286 000,00		287 800		316 694,84	
029.3910.01	Salaires exploitation (imputations)	1 000,00		1 000		3 335,42	
151.3910.01	Salaires exploitation (imputations)	3 200,00		3 200		749,53	
162.3910.01	Salaires exploitation (imputations)	3 500,00		3 500		3 560,28	
217.3910.01	Salaires exploitation (imputations)	6 100,00		6 100		13 529,06	
329.3910.01	Salaires exploitation (imputations)	16 800,00		15 000		4 572,15	
341.3910.01	Salaires exploitation (imputations)	3 900,00		3 900		3 935,05	
342.3910.01	Salaires exploitation (imputations)	12 700,00		12 700		29 606,53	
350.3910.01	Salaires exploitation (imputations)	28 700,00		28 000		3 747,67	
710.3910.01	Salaires exploitation (imputations)	19 800,00		6 500		40 512,23	

Commune de Veysonnaz - Comptes de fonctionnement par nature - Détails

307-Comptes de fonctionnement Recap par nature (3P)
Commune de Veysonnaz

Compte	Libellé	Comptes 2023		Budget 2024		Comptes 2024	
		Charges	Revenus	Charges	Revenus	Charges	Revenus
720.3910.01	Salaires exploitation (imputations)			13 300		8 112,43	
730.3910.01	Salaires exploitation (imputations)	77 500,00		80 000		80 857,07	
771.3910.01	Salaires exploitation (imputations)	3 100,00		3 000			
819.3910.01	Salaires exploitation (imputations)	7 200,00		7 000		8 057,47	
840.3910.01	Salaires exploitation (imputations)	24 500,00		25 000		25 119,95	
140.3910.02	Salaires administration (imputations)	37 000,00		38 500		43 500,00	
710.3910.02	Salaires administration (imputations)	12 600,00		12 500		12 500,00	
720.3910.02	Salaires administration (imputations)	12 600,00		12 500		12 500,00	
730.3910.02	Salaires administration (imputations)	12 600,00		12 500		12 500,00	
840.3910.02	Salaires administration (imputations)	3 200,00		3 600		10 000,00	
393	Frais administratifs et d'exploitation	3 400,00		1 900		1 900,00	
710.3930.02	Frais administratifs (imputation interne)	500,00					
720.3930.02	Frais administratifs (imputation interne)	500,00					
730.3930.02	Frais administratifs (imputation interne)	500,00					
840.3930.02	Frais administratifs (imputation interne)	1 900,00		1 900		1 900,00	
394	Intérêts et charges financières théoriques	42 526,05		73 600		69 993,55	
217.3940.01	Intérêts passifs (imputation interne)	575,80		500		475,50	
341.3940.01	Intérêts passifs (imputation interne)	483,20		400		380,40	
545.3940.01	Intérêts passifs (imputation interne)	1 198,20		900		855,90	
615.3940.01	Intérêts passifs (imputation interne)	40 268,85		71 800		68 281,75	
399	Autres imputations internes	93 700,00		67 500		72 100,00	
840.3990.02	Imputation participation bus navette	62 700,00		60 000		60 600,00	
840.3990.04	Imputation participation centre sportif	10 000,00		7 500		11 500,00	
840.3990.05	Imputation déficit remontées mécaniques	21 000,00					

Commune de Veysonnaz - Comptes de fonctionnement par nature - Détails

307-Comptes de fonctionnement Recap par nature (3P)
Commune de Veysonnaz

Compte	Libellé	Comptes 2023		Budget 2024		Comptes 2024	
		Charges	Revenus	Charges	Revenus	Charges	Revenus
4	REVENUS		5 808 941,71		4 824 729		5 141 398,23
40	Revenus fiscaux		3 601 164,59		3 063 300		3 437 683,30
400	Impôts directs, personnes physiques		2 413 983,30		1 972 800		2 077 845,95
910.4000.01	Impôts sur revenu personnes physiques		1 395 975,35		1 350 000		1 411 306,75
910.4001.01	Impôts sur fortune personnes physiques		448 941,75		420 000		450 492,80
910.4002.01	Impôts retenus à la source		113 057,05		100 000		108 197,45
910.4008.01	Impôt personnel		3 202,15		2 800		3 448,95
910.4009.01	Impôt à forfait - impôt global		452 807,00		100 000		104 400,00
401	Impôts directs, personnes morales		132 831,80		85 000		234 192,45
911.4010.01	Impôts sur bénéfice personnes morales		73 574,25		25 000		169 898,05
911.4011.01	Impôts sur capital personnes morales		59 257,55		60 000		64 294,40
402	Autres impôts directs		483 205,55		478 000		609 655,25
910.4021.01	Impôts fonciers des personnes physiques		149 733,30		155 000		153 214,55
911.4021.02	Impôts fonciers des personnes morales		45 066,95		68 000		47 647,60
910.4022.01	Impôts sur les gains immobiliers		133 861,85		90 000		191 592,35
910.4022.02	Impôts sur les prestations en capital		26 138,95		40 000		29 285,50
910.4022.03	Impôts sur les gains de loterie				2 000		
910.4022.04	Impôts sur les bénéfices de liquidation		4 255,55				
910.4023.01	Droits de mutation additionnels		93 409,65		120 000		111 444,80
910.4024.01	Impôts sur les successions et les donations		30 739,30		3 000		76 470,45
403	Impôts sur la propriété et sur les charges		571 143,94		527 500		515 989,65
910.4033.01	Impôts sur les chiens		6 300,00		5 500		9 150,00
840.4039.01	Taxes de séjours forfaitaires		409 225,54		415 000		405 825,95
840.4039.02	Taxes de promotion touristique logeurs		27 180,00		27 000		26 907,85
840.4039.03	Taxes de promotion touristique commerces		94 702,40		80 000		74 105,85
840.4039.04	Taxes de séjours commerciales		33 736,00				
41	Patentes et concessions		46 636,10		43 000		44 906,88
412	Concessions		46 636,10		43 000		44 906,88
950.4120.01	Redevances électriques PCP		46 636,10		43 000		44 906,88
42	Taxes et redevances		882 768,06		831 600		858 210,86
420	Taxes de compensation		7 477,25		11 000		7 232,35
151.4200.01	Taxes d'exemption du service du feu		7 477,25		11 000		7 232,35

Commune de Veysonnaz - Comptes de fonctionnement par nature - Détails

307-Comptes de fonctionnement Recap par nature (3P)
Commune de Veysonnaz

Compte	Libellé	Comptes 2023		Budget 2024		Comptes 2024	
		Charges	Revenus	Charges	Revenus	Charges	Revenus
421	Emoluments pour actes administratifs		46 577,10		46 200		40 498,75
140.4210.01	Emoluments administratifs		3 449,00		2 000		821,00
840.4210.01	Emoluments administratifs		1 600,00		1 200		1 000,00
140.4210.02	Emoluments documents d'identité, permis séjour		16 560,00		13 000		14 602,80
140.4210.03	Emoluments octroi droit de cité		1 000,00		500		
140.4210.04	Emoluments cadastre		6 450,00		5 000		6 330,00
140.4210.05	Emoluments conservation du cadastre		4 663,40		6 000		5 433,45
790.4210.06	Emoluments autorisations de contruire		12 424,70		18 000		12 251,50
140.4210.07	Emoluments établissements publics		430,00		500		60,00
424	Taxes d'utilisation et taxes pour prestations de service		743 428,55		721 200		671 787,10
710.4240.01	Taxes de base		56 690,00		63 000		55 467,60
720.4240.01	Taxes de base		83 546,65		84 000		76 180,30
730.4240.01	Taxes de base		229 863,15		230 000		210 452,80
710.4240.02	Taxes variables		85 376,40		85 200		81 901,35
720.4240.02	Taxes variables		50 948,95		50 000		75 110,65
730.4240.03	Péréquation sur transports des déchets		2 977,70		3 000		2 977,75
730.4240.07	Taxes au sac		79 091,60		100 000		45 284,79
341.4240.08	Entrées et abonnements centre tennis		5 708,00		8 000		6 000,00
771.4240.09	Taxe d'inhumations		5 401,20		1 000		
545.4240.10	Participation des parents aux frais degarde et repas		125 674,90		82 000		67 651,95
615.4240.11	Vignettes de stationnement		18 150,00		15 000		18 899,00
615.4240.12	Recettes horodateurs parkings						31 860,91
425	Recette sur ventes		2 982,00		4 100		3 609,40
572.4250.01	Vente pommes, pommes-de-terre		2 982,00		3 500		2 556,00
730.4250.02	Contributions recyclage du papier				600		1 053,40
426	Remboursements		64 943,16		40 100		110 476,81
022.4260.01	Recettes diverses				500		37 006,17
022.4260.02	Indemnités d'assurances pertes de gains						2 300,75
545.4260.02	Indemnités d'assurances pertes de gains				1 600		
615.4260.02	Indemnités d'assurances pertes de gains		20 375,05				8 592,00
730.4260.02	Indemnités d'assurances pertes de gains		6 270,65				
022.4260.04	Frais d'encaissements et contentieux récupérés		4 906,06		4 000		7 855,84
535.4260.06	Participation frais repas à domicile		17 028,00		22 000		12 238,00
217.4260.07	Participation tiers sur travaux						2 747,00
615.4260.07	Participation tiers sur travaux		1 541,90				28 954,50
710.4260.08	Participation tiers réseau eau filtrée		2 143,35		2 000		2 590,50
213.4260.09	Participat. parents extension transportsscolaires						1 853,00
572.4260.10	Remboursement aides sociales		12 678,15		10 000		6 339,05
427	Amendes		17 360,00		9 000		24 606,45

Commune de Veysonnaz - Comptes de fonctionnement par nature - Détails

307-Comptes de fonctionnement Recap par nature (3P)
Commune de Veysonnaz

Compte	Libellé	Comptes 2023		Budget 2024		Comptes 2024	
		Charges	Revenus	Charges	Revenus	Charges	Revenus
111.4270.01	Amendes		17 360,00		9 000		16 606,45
910.4270.01	Amendes						8 000,00
44	Revenus financiers		91 068,25		91 000		65 386,01
440	Revenus des intérêts		48 919,53		66 000		47 101,37
961.4401.01	Intérêts de retard débiteurs		32 371,10		56 000		36 216,35
963.4401.02	Récupération impôt anticipé		6 397,88		10 000		
961.4402.01	Intérêts des placements financiers		10 150,55				10 885,02
442	Revenus de participations PF		22 038,72		19 000		8 914,64
963.4420.01	Dividendes patrimoine administratif		22 038,72		19 000		8 914,64
445	Revenus financiers de prêts et de participations du PA		16 110,00				5 370,00
871.4451.00	Dividende OIKEN SA		16 110,00				5 370,00
447	Revenus des immeubles PA		4 000,00		6 000		4 000,00
029.4472.01	Locations locaux, bail à loyer		4 000,00		6 000		4 000,00
45	Prélèvements sur les fonds et financements spéciaux		544 316,10		150 000		58 395,50
451	Prélèvements sur les fonds et financements spéciaux comme capital propre		544 316,10		150 000		58 395,50
730.4510.01	Prélèvements sur financements spéciaux						30 014,75
710.4510.02	Prélèvements sur les fonds de rénovation		286 441,95				
720.4510.02	Prélèvements sur les fonds de rénovation		207 874,15				
840.4511.01	Prélèvements sur financements spéciaux		50 000,00		150 000		28 380,75
46	Revenus de transferts		217 362,56		215 029		216 127,29
460	Parts à des revenus de tiers		15 998,06		17 850		18 035,01
950.4601.01	Part communale autorisations d'exploiter		524,16		500		1 350,01
950.4601.02	Part communale aux patentes d'appareils		340,00		350		680,00
910.4602.01	Répartition impôts forains (art. 188 LF)		15 133,90		17 000		16 005,00
461	Dédommagements de collectivités publiques		10 716,95		14 800		17 633,75
613.4611.00	Participation aux travaux sur routescantoniales		8 490,95		12 000		14 420,75
111.4611.01	Dédommagement notifications poursuites		2 226,00		2 800		3 213,00
462	Péréquation financière intercommunale		37 403,00		43 579		43 732,00

Commune de Veysonnaz - Comptes de fonctionnement par nature - Détails

307-Comptes de fonctionnement Recap par nature (3P)
Commune de Veysonnaz

Compte	Libellé	Comptes 2023		Budget 2024		Comptes 2024	
		Charges	Revenus	Charges	Revenus	Charges	Revenus
930.4621.20	Fonds de péréquation des charges		37 403,00		43 579		43 732,00
463	Subventions de collectivités publiques et de tiers		152 746,50		138 100		136 212,63
531.4631.01	Contribution Agence AVS		563,45		100		
212.4631.03	Subvention matériel scolaire		4 950,00		6 300		4 680,00
213.4631.03	Subvention matériel scolaire		1 620,00		1 600		2 250,00
213.4631.04	Subvention Direction des écoles		2 515,55		2 500		
622.4631.05	Subvention bus navette hivernal		9 732,10		10 000		
230.4631.06	Subvention frais de transports		2 493,45		3 000		4 551,05
251.4631.06	Subvention frais de transports		3 125,25		3 000		3 481,50
545.4631.07	Subvention structures d'accueil		59 176,00		42 000		47 874,70
022.4631.10	Subventions projet de fusion		3 902,55				
212.4631.11	Subvention activités sportives		1 320,00		6 200		3 780,00
213.4631.11	Subvention activités sportives						4 685,35
350.4632.01	Participation paroisse chauffage centralisé						-2 530,14
350.4632.02	Participation paroisse frais entretien						2 530,17
545.4632.03	Participation autres communes		18 751,70		20 000		32 000,00
710.4632.03	Participation autres communes				1 000		
151.4632.04	Location locaux CSI Printse		11 910,00		11 900		11 910,00
212.4632.05	Participation écolage primaire Nendaz		18 000,00		18 000		16 500,00
212.4632.06	Participation écolage primaire Sion		4 500,00		4 500		4 500,00
213.4632.07	Participation frais transports scolaires		10 186,45		8 000		
469	Autres revenus de transfert		498,05		700		513,90
971.4699.01	Redistributions taxes sur le CO2		498,05		700		513,90
49	Imputations internes		425 626,05		430 800		460 688,39
491	Prestations de service		286 000,00		287 800		316 694,84
022.4910.01	Salaires administratifs (imputations)		78 000,00		79 600		91 000,00
615.4910.02	Salaires exploitation (imputations)		208 000,00		208 200		225 694,84
493	Frais administratifs et d'exploitation		3 400,00		1 900		1 900,00
022.4930.01	Frais administratifs (imputations)		3 400,00		1 900		1 900,00
494	Intérêts et charges financières théoriques		42 526,05		73 600		69 993,55
961.4940.01	Intérêts passifs (imputation interne)		42 526,05		73 600		69 993,55
499	Autres imputations internes		93 700,00		67 500		72 100,00
341.4990.01	Centre sportif (financement par TS)		10 000,00		7 500		11 500,00
622.4990.02	Déficit Télécabine (financement par TS)		21 000,00				

Commune de Veysonnaz - Comptes de fonctionnement par nature - Détails

307-Comptes de fonctionnement Recap par nature (3P)
Commune de Veysonnaz

Compte	Libellé	Comptes 2023		Budget 2024		Comptes 2024	
		Charges	Revenus	Charges	Revenus	Charges	Revenus
622.4990.04	Bus navette (financement par TS)		62 700,00		60 000		60 600,00

COMPTES DE INVESTISSEMENTS DETAILLES

Commune de Veysonnaz - Comptes des investissements

315-Comptes d'investissement
Commune de Veysonnaz

Compte	Libellé	Comptes 2024		Budget 2024		Comptes 2023	
		Dépenses	Recettes	Dépenses	Recettes	Dépenses	Recettes
1	ORDRE ET SECURITE PUBLICS, DEFENSE	12 150,65					
15	Service du feu	12 150,65					
151	Service du feu, organisation intercommunale	12 150,65					
151.50	Immobilisations corporelles	12 150,65					
151.503	Autres travaux de génie civil	12 150,65					
151.5030.10	Réseau bornes hydrantes	12 150,65					

Commune de Veysonnaz - Comptes des investissements

315-Comptes d'investissement
Commune de Veysonnaz

Compte	Libellé	Comptes 2024		Budget 2024		Comptes 2023	
		Dépenses	Recettes	Dépenses	Recettes	Dépenses	Recettes
2	FORMATION	215 038,20	40 000,00	120 000	40 000	17 909,90	
21	Scolarité obligatoire	215 038,20	40 000,00	120 000	40 000	17 909,90	
217	Bâtiments scolaires	215 038,20	40 000,00	120 000	40 000	17 909,90	
217.50	Immobilisations corporelles	215 038,20		120 000		17 909,90	
217.504	Bâtiments	215 038,20		120 000		17 909,90	
217.5040.02	Centre scolaire	215 038,20		120 000		17 909,90	
217.63	Subventions d'investissements acquises		40 000,00		40 000		
217.636	Organisations privées à but non lucratif		40 000,00		40 000		
217.6360.00	Subventions Fondation Radix		40 000,00		40 000		

Commune de Veysonnaz - Comptes des investissements

315-Comptes d'investissement
Commune de Veysonnaz

Compte	Libellé	Comptes 2024		Budget 2024		Comptes 2023	
		Dépenses	Recettes	Dépenses	Recettes	Dépenses	Recettes
3	CULTURE, SPORT ET LOISIRS, EGLISE					33 179,35	33 179,35
32	Culture, autres					33 179,35	33 179,35
329	Culture, autres					33 179,35	33 179,35
329.50	Immobilisations corporelles					33 179,35	
329.506	Biens meubles					33 179,35	
329.5060.06	Tente de manifestations					33 179,35	
329.60	Transfert d'immobilisations corporelles dans le patrimoine financier PF						33 179,35
329.606	Transfert de biens meubles						33 179,35
329.6060.01	Remboursement de tiers tente manifestat.						33 179,35

Commune de Veysonnaz - Comptes des investissements

315-Comptes d'investissement
Commune de Veysonnaz

Compte	Libellé	Comptes 2024		Budget 2024		Comptes 2023	
		Dépenses	Recettes	Dépenses	Recettes	Dépenses	Recettes
4	SANTE			20 000			
41	Hôpitaux, homes médicalisés			20 000			
412	Homes médicalisés et maison pour personnes âgées			20 000			
412.56	Propres subventions d'investissements			20 000			
412.562	Collectivités publiques locales			20 000			
412.5620.03	EMS Ancien Hôpital de Gravelone			20 000			

Commune de Veysonnaz - Comptes des investissements

315-Comptes d'investissement
Commune de Veysonnaz

Compte	Libellé	Comptes 2024		Budget 2024		Comptes 2023	
		Dépenses	Recettes	Dépenses	Recettes	Dépenses	Recettes
6	TRAFIC ET TELECOMMUNICATIONS	740 466,29	415 719,92	545 000	700 000	748 939,49	
61	Circulation routière	740 466,29	415 719,92	545 000	700 000	748 939,49	
613	Routes cantonales	20 735,60		25 000		17 886,10	
613.56	Propres subventions d'investissements	20 735,60		25 000		17 886,10	
613.561	Cantons et concordats	20 735,60		25 000		17 886,10	
613.5610.00	Subventions constructions routes cantonales	20 735,60		25 000		17 886,10	
615	Routes communales	719 730,69	415 719,92	520 000	700 000	731 053,39	
615.50	Immobilisations corporelles	719 730,69		520 000		731 053,39	
615.501	Routes et voies de communication	706 955,19		520 000		627 891,84	
615.5010.02	Chemins communaux	186 027,50		100 000		19 574,95	
615.5010.03	Eclairage public					39 561,95	
615.5010.06	Route de Pra	520 927,69		420 000		568 754,94	
615.506	Biens meubles	12 775,50				103 161,55	
615.5060.05	Parkings, places stationnement	12 775,50				103 161,55	
615.63	Subventions d'investissements acquises				100 000		
615.632	Collectivités publiques locales				100 000		
615.6320.00	Subventions d'investissements				100 000		
615.67	Subventions d'investissements à redistribuer		415 719,92		600 000		
615.671	Cantons et concordats		75 029,05				
615.6710.02	Subventions d'investissements du canton		75 029,05				
615.672	Collectivités publiques locales		340 690,87		600 000		
615.6720.02	Subventions d'investiss. commune Nendaz		340 690,87		600 000		

Commune de Veysonnaz - Comptes des investissements

315-Comptes d'investissement
Commune de Veysonnaz

Compte	Libellé	Comptes 2024		Budget 2024		Comptes 2023	
		Dépenses	Recettes	Dépenses	Recettes	Dépenses	Recettes
7	PROTECTION DE L'ENVIRONNEMENT ET AMENAGEMENT DU TERRITOIRE	329 269,43	392 256,60	165 000	40 000	932 493,20	595 014,00
71	Approvisionnement en eau	104 376,60	26 859,00	105 000	20 000	167 135,40	316 828,75
710	Approvisionnement en eau	104 376,60	26 859,00	105 000	20 000	167 135,40	316 828,75
710.50	Immobilisations corporelles	104 376,60		105 000		167 135,40	
710.503	Autres travaux de génie civil	104 376,60		105 000		167 135,40	
710.5030.01	Réseau d'eau potable	35 702,61		25 000		25 854,95	
710.5030.03	Captations sources eau potable			80 000			
710.5030.05	Réseau eau potable route de Pra	68 673,99				141 280,45	
710.63	Subventions d'investissements acquises		26 859,00		20 000		316 828,75
710.632	Collectivités publiques locales						286 441,95
710.6320.01	Subventions d'invest. par fonds rénovat.						286 441,95
710.637	Ménages privés		26 859,00		20 000		30 386,80
710.6370.01	Taxes de raccordement eau potable		26 859,00		20 000		22 008,00
710.6370.03	Contributions de tiers						8 378,80
72	Traitement des eaux usées	87 892,89	37 370,35	20 000	20 000	155 357,45	252 952,70
720	Traitement des eaux usées	87 892,89	37 370,35	20 000	20 000	155 357,45	252 952,70
720.50	Immobilisations corporelles	77 030,31				143 971,65	
720.503	Autres travaux de génie civil	77 030,31				143 971,65	
720.5030.06	Réseau eaux usées route de Pra	77 030,31				143 971,65	
720.56	Propres subventions d'investissements	10 862,58		20 000		11 385,80	
720.562	Collectivités publiques locales	10 862,58		20 000		11 385,80	
720.5620.01	STEP de Bieudron	10 862,58		20 000		11 385,80	
720.63	Subventions d'investissements acquises		37 370,35		20 000		252 952,70
720.632	Collectivités publiques locales						207 874,15
720.6320.01	Subventions d'invest. par fonds rénovat.						207 874,15
720.637	Ménages privés		37 370,35		20 000		45 078,55
720.6370.02	Taxes de raccordement eaux usées		26 859,00		20 000		22 008,00
720.6370.03	Contributions de tiers		10 511,35				23 070,55

Commune de Veysonnaz - Comptes des investissements

315-Comptes d'investissement
Commune de Veysonnaz

Compte	Libellé	Comptes 2024		Budget 2024		Comptes 2023	
		Dépenses	Recettes	Dépenses	Recettes	Dépenses	Recettes
74	Aménagements	100 509,79	317 527,25			512 041,00	25 232,55
741	Corrections de cours d'eau	100 509,79	317 527,25			512 041,00	25 232,55
741.50	Immobilisations corporelles	100 509,79				512 041,00	
741.502	Aménagement des cours d'eau					13 819,00	
741.5020.02	Réseaux eaux claires					13 819,00	
741.503	Autres travaux de génie civil	100 509,79				498 222,00	
741.5030.12	Réseau eaux claires route de Pra	100 509,79				498 222,00	
741.63	Subventions d'investissements acquises						25 232,55
741.637	Ménages privés						25 232,55
741.6370.03	Contributions de tiers						25 232,55
741.67	Subventions d'investissements à redistribuer		317 527,25				
741.671	Cantons et concordats		32 527,25				
741.6710.02	Subventions d'investissements du canton		32 527,25				
741.672	Collectivités publiques locales		285 000,00				
741.6720.02	Subventions d'investiss. commune Nendaz		285 000,00				
79	Aménagement du territoire	36 490,15	10 500,00	40 000		97 959,35	
790	Aménagement du territoire	36 490,15	10 500,00	40 000		97 959,35	
790.52	Immobilisations incorporelles	36 490,15		40 000		97 959,35	
790.529	Autres immobilisations incorporelles	36 490,15		40 000		97 959,35	
790.5290.01	Révision PAZ / RCCZ	5 956,30		40 000		46 657,35	
790.5290.02	Carte dangers naturels	30 533,85				51 302,00	
790.63	Subventions d'investissements acquises		10 500,00				
790.631	Cantons et concordats		10 500,00				
790.6310.01	Subventions cantonales		10 500,00				

Commune de Veysonnaz - Comptes des investissements

315-Comptes d'investissement
Commune de Veysonnaz

Compte	Libellé	Comptes 2024		Budget 2024		Comptes 2023	
		Dépenses	Recettes	Dépenses	Recettes	Dépenses	Recettes
8	ECONOMIE PUBLIQUE	694 223,00	297 689,88			178 343,00	50 000,00
84	Tourisme	694 223,00	297 689,88			178 343,00	50 000,00
840	Tourisme	694 223,00	297 689,88			178 343,00	50 000,00
840.50	Immobilisations corporelles	694 223,00				178 343,00	
840.501	Routes et voies de communication	694 223,00				178 343,00	
840.5010.13	Infrastructures touristiques rte de Pra	694 223,00				178 343,00	
840.63	Subventions d'investissements acquises		28 380,75				50 000,00
840.632	Collectivités publiques locales		28 380,75				50 000,00
840.6320.00	Subventions d'investissements		28 380,75				50 000,00
840.67	Subventions d'investissements à redistribuer		269 309,13				
840.672	Collectivités publiques locales		269 309,13				
840.6720.02	Subventions d'investiss. commune Nendaz		269 309,13				

Commune de Veysonnaz - Comptes des investissements

315-Comptes d'investissement - Recap par dicastère
Commune de Veysonnaz

	Libellé	Comptes 2023		Budget 2024		Comptes 2024	
		Dépenses	Recettes	Dépenses	Recettes	Dépenses	Recettes
1	ORDRE ET SECURITE PUBLICS, DEFENSE					12 150,65	12 150,65
2	FORMATION	17 909,90	17 909,90	120 000	40 000 80 000	215 038,20	40 000,00 175 038,20
3	CULTURE, SPORT ET LOISIRS, EGLISE	33 179,35	33 179,35				
4	SANTE			20 000	20 000		
6	TRAFIC ET TELECOMMUNICATIONS	748 939,49	748 939,49	545 000 155 000	700 000	740 466,29	415 719,92 324 746,37
7	PROTECTION DE L'ENVIRONNEMENT ET AMENAGEMENT DU TERRITOIRE	932 493,20	595 014,00 337 479,20	165 000	40 000 125 000	329 269,43 62 987,17	392 256,60
8	ECONOMIE PUBLIQUE	178 343,00	50 000,00 128 343,00			694 223,00	297 689,88 396 533,12
	TOTAL	1 910 864,94	678 193,35 1 232 671,59	850 000	780 000 70 000	1 991 147,57	1 145 666,40 845 481,17

Commune de Veysonnaz - Comptes des investissements par nature - Détails

307-Comptes d'investissement Recap par nature (3P)
Commune de Veysonnaz

Compte	Libellé	Comptes 2023		Budget 2024		Comptes 2024	
		Dépenses	Recettes	Dépenses	Recettes	Dépenses	Recettes
5	DÉPENSES	1 910 864,94		850 000		1 991 147,57	
50	Immobilisations corporelles	1 783 633,69		745 000		1 923 059,24	
501	Routes et voies de communication	806 234,84		520 000		1 401 178,19	
615.5010.02	Chemins communaux	19 574,95		100 000		186 027,50	
615.5010.03	Eclairage public	39 561,95					
615.5010.06	Route de Pra	568 754,94		420 000		520 927,69	
840.5010.13	Infrastructures touristiques rte de Pra	178 343,00				694 223,00	
502	Aménagement des cours d'eau	13 819,00					
741.5020.02	Réseaux eaux claires	13 819,00					
503	Autres travaux de génie civil	809 329,05		105 000		294 067,35	
710.5030.01	Réseau d'eau potable	25 854,95		25 000		35 702,61	
710.5030.03	Captations sources eau potable			80 000			
710.5030.05	Réseau eau potable route de Pra	141 280,45				68 673,99	
720.5030.06	Réseau eaux usées route de Pra	143 971,65				77 030,31	
151.5030.10	Réseau bornes hydrantes					12 150,65	
741.5030.12	Réseau eaux claires route de Pra	498 222,00				100 509,79	
504	Bâtiments	17 909,90		120 000		215 038,20	
217.5040.02	Centre scolaire	17 909,90		120 000		215 038,20	
506	Biens meubles	136 340,90				12 775,50	
615.5060.05	Parkings, places stationnement	103 161,55				12 775,50	
329.5060.06	Tente de manifestations	33 179,35					
52	Immobilisations incorporelles	97 959,35		40 000		36 490,15	
529	Autres immobilisations incorporelles	97 959,35		40 000		36 490,15	
790.5290.01	Révision PAZ / RCCZ	46 657,35		40 000		5 956,30	
790.5290.02	Carte dangers naturels	51 302,00				30 533,85	
56	Propres subventions d'investissements	29 271,90		65 000		31 598,18	
561	Cantons et concordats	17 886,10		25 000		20 735,60	
613.5610.00	Subventions constructions routes cantonales	17 886,10		25 000		20 735,60	
562	Collectivités publiques locales	11 385,80		40 000		10 862,58	

Commune de Veysonnaz - Comptes des investissements par nature - Détails

307-Comptes d'investissement Recap par nature (3P)
Commune de Veysonnaz

Compte	Libellé	Comptes 2023		Budget 2024		Comptes 2024	
		Dépenses	Recettes	Dépenses	Recettes	Dépenses	Recettes
720.5620.01	STEP de Bieudron	11 385,80		20 000		10 862,58	
412.5620.03	EMS Ancien Hôpital de Gravelone			20 000			

Commune de Veysonnaz - Comptes des investissements par nature - Détails

307-Comptes d'investissement Recap par nature (3P)
Commune de Veysonnaz

Compte	Libellé	Comptes 2023		Budget 2024		Comptes 2024	
		Dépenses	Recettes	Dépenses	Recettes	Dépenses	Recettes
6	RECETTES		678 193,35		780 000		1 145 666,40
60	Transfert d'immobilisations corporelles dans le patrimoine financier PF		33 179,35				
606	Transfert de biens meubles		33 179,35				
329.6060.01	Remboursement de tiers tente manifestat.		33 179,35				
63	Subventions d'investissements acquises		645 014,00		180 000		143 110,10
631	Cantons et concordats						10 500,00
790.6310.01	Subventions cantonales						10 500,00
632	Collectivités publiques locales		544 316,10		100 000		28 380,75
615.6320.00	Subventions d'investissements				100 000		
840.6320.00	Subventions d'investissements		50 000,00				28 380,75
710.6320.01	Subventions d'invest. par fonds rénovat.		286 441,95				
720.6320.01	Subventions d'invest. par fonds rénovat.		207 874,15				
636	Organisations privées à but non lucratif				40 000		40 000,00
217.6360.00	Subventions Fondation Radix				40 000		40 000,00
637	Ménages privés		100 697,90		40 000		64 229,35
710.6370.01	Taxes de raccordement eau potable		22 008,00		20 000		26 859,00
720.6370.02	Taxes de raccordement eaux usées		22 008,00		20 000		26 859,00
710.6370.03	Contributions de tiers		8 378,80				
720.6370.03	Contributions de tiers		23 070,55				10 511,35
741.6370.03	Contributions de tiers		25 232,55				
67	Subventions d'investissements à redistribuer				600 000		1 002 556,30
671	Cantons et concordats						107 556,30
615.6710.02	Subventions d'investissements du canton						75 029,05
741.6710.02	Subventions d'investissements du canton						32 527,25
672	Collectivités publiques locales				600 000		895 000,00
615.6720.02	Subventions d'investiss. commune Nendaz				600 000		340 690,87
741.6720.02	Subventions d'investiss. commune Nendaz						285 000,00
840.6720.02	Subventions d'investiss. commune Nendaz						269 309,13

BILAN DETAILLE

Bilan

1.1.2024 - 31.12.2024 100-BILAN SAN-D-C-S

Commune de Veysonnaz

Compte	Libellé	SàN	Débit	Crédit	Solde
1	Actif	9 528 924,45	29 688 391,93	-29 808 054,80	9 409 261,58
10	Patrimoine financier	3 985 050,54	27 695 039,36	-28 192 644,70	3 487 445,20
100	Disponibilités et placements à court terme	1 698 727,60	12 189 438,19	-12 496 537,41	1 391 628,38
1000	Caisse	8 111,90	15 812,20	-11 183,75	12 740,35
1000.01	Caisse municipale	7 710,95	14 312,20	-9 282,80	12 740,35
1000.02	Caisse La Bricoline	400,95	1 500,00	-1 900,95	0,00
1001	La Poste	294 065,07	617 890,58	-594 350,55	317 605,10
1001.01	Postfinance 19-2761-1	294 065,07	617 890,58	-594 350,55	317 605,10
1002	Banque	1 396 550,63	11 555 735,41	-11 891 003,11	1 061 282,93
1002.01	c/c BCVs T 0100.61.77	598 522,10	4 040 872,00	-4 148 699,40	490 694,70
1002.02	c/c BCVs A 0100.61.72	791 880,50	7 514 863,41	-7 742 163,71	564 580,20
1002.03	c/c UBS B1Q	968,53	0,00	-80,00	888,53
1002.04	c/c RAIFFEISEN 17531.35	5 179,50	0,00	-60,00	5 119,50
101	Créances	1 160 185,30	12 858 984,31	-12 591 340,46	1 427 829,15
1010	Créances résultant de livraisons et de prestations en faveur de tiers	220 852,25	2 652 973,25	-2 582 428,55	291 396,95
1010.00	Débiteurs divers	220 852,25	2 652 973,25	-2 582 428,55	291 396,95
1011	Comptes courants avec des tiers	12 351,00	5 370,00	-4 852,25	12 868,75
1011.00	OIKEN Fonds de transition énergétique	12 351,00	5 370,00	-4 852,25	12 868,75
1012	Créances fiscales	923 429,35	5 994 310,44	-5 802 985,84	1 114 753,95
1012.00	Débiteurs impôts	-1 835 470,65	2 649 810,44	-2 905 585,84	-2 091 246,05
1012.01	Provision impôts à notifier	2 758 900,00	3 344 500,00	-2 897 400,00	3 206 000,00
1015	Comptes courants internes	0,00	4 164 348,73	-4 164 348,73	0,00
1015.01	Opérations de virement	0,00	353 905,41	-353 905,41	0,00
1015.02	Attentes encaissements QR-factures	0,00	3 810 443,32	-3 810 443,32	0,00
1019	Autres créances	3 552,70	41 981,89	-36 725,09	8 809,50
1019.00	TVA - fonctionnement eau potable	0,00	1 568,50	-1 568,50	0,00
1019.01	TVA - investissement eau potable	0,00	7 379,00	-7 379,00	0,00
1019.02	TVA - fonctionnement eaux usées	0,00	5 165,68	-5 165,68	0,00
1019.03	TVA - investissement eaux usées	0,00	6 746,86	-6 746,86	0,00
1019.04	TVA - fonctionnement service déchets	0,00	12 312,35	-12 312,35	0,00
1019.06	Impôt anticipé à récupérer	3 552,70	8 809,50	-3 552,70	8 809,50
102	Placements financiers à court terme	1 000 000,00	2 000 000,00	-3 000 000,00	0,00

Bilan

1.1.2024 - 31.12.2024 100-BILAN SAN-D-C-S

Commune de Veysonnaz

Compte	Libellé	SàN	Débit	Crédit	Solde
1029	Autres placements financiers à court terme	1 000 000,00	2 000 000,00	-3 000 000,00	0,00
1029.03	BCVS - Placement court terme	1 000 000,00	2 000 000,00	-3 000 000,00	0,00
104	Actifs de régularisation	100 137,64	646 616,86	-104 766,83	641 987,67
1041	Charges biens services et autres chargescharges d'exploitation	100 137,64	21 616,86	-104 766,83	16 987,67
1041.01	Recettes à encaisser fonctionnement	59 554,64	21 616,86	-64 183,83	16 987,67
1041.02	Charges payées d'avance fonctionnement	40 583,00	0,00	-40 583,00	0,00
1046	Actifs de régularisation, compte des investissements	0,00	625 000,00	0,00	625 000,00
1046.01	Recettes à encaisser investissement	0,00	625 000,00	0,00	625 000,00
107	Placements financiers	26 000,00	0,00	0,00	26 000,00
1070	Actions et parts sociales	26 000,00	0,00	0,00	26 000,00
1070.01	NV Remontées mécaniques SA	25 000,00	0,00	0,00	25 000,00
1070.02	Sion Tourisme SA	1 000,00	0,00	0,00	1 000,00
14	Patrimoine administratif	5 543 873,91	1 993 352,57	-1 615 410,10	5 921 816,38
140	Immobilisations corporelles PA	4 365 506,00	1 923 059,24	-1 502 730,72	4 785 834,52
1400	Terrains PA	38 800,00	0,00	0,00	38 800,00
1400.00	Biens-fonds / Terrains	38 800,00	0,00	0,00	38 800,00
1401	Routes / voies de communication	2 578 414,00	1 413 953,69	-942 936,90	3 049 430,79
1401.00	Routes communales	2 198 495,00	520 927,69	-531 965,97	2 187 456,72
1401.01	Chemins communaux	242 771,00	186 027,50	-75 029,05	353 769,45
1401.02	Places de sports, tennis, football	17 790,00	0,00	-1 245,30	16 544,70
1401.03	Places de stationnement	0,00	12 775,50	-894,30	11 881,20
1401.04	Infrastructures touristiques	119 358,00	694 223,00	-333 802,28	479 778,72
1403	Autres ouvrages de génie civil	969 093,00	294 067,35	-443 454,87	819 705,48
1403.00	Réseau eau potable	249 972,00	104 376,60	-49 783,27	304 565,33
1403.01	Réseau eaux usées	1,00	77 030,31	-40 146,62	36 884,69
1403.02	Réseau eaux claires	480 408,00	100 509,79	-335 964,59	244 953,20
1403.03	Réseau bornes hydrants	0,00	12 150,65	-850,55	11 300,10
1403.04	Déchetterie - centres de tri	238 712,00	0,00	-16 709,84	222 002,16
1404	Terrains bâtis	779 199,00	215 038,20	-116 338,95	877 898,25
1404.00	Centre scolaire	559 897,00	215 038,20	-98 794,80	676 140,40
1404.01	Crèche / UAPE La Bricoline	219 302,00	0,00	-17 544,15	201 757,85
142	Immobilisations incorporelles	71 819,00	38 695,15	-60 507,08	50 007,07
1420	Logiciels	0,00	2 205,00	-1 102,50	1 102,50
1420.00	Logiciels informatiques	0,00	2 205,00	-1 102,50	1 102,50

Bilan
1.1.2024 - 31.12.2024 100-BILAN SAN-D-C-S
Commune de Veysonnaz

Compte	Libellé	SàN	Débit	Crédit	Solde
1429	Autres immobilisations incorporelles	71 819,00	36 490,15	-59 404,58	48 904,57
1429.00	Plan d'aménagement des zones	71 819,00	36 490,15	-59 404,58	48 904,57
145	Participations, capital social	616 425,00	0,00	0,00	616 425,00
1454	Participations aux entreprises publiques	616 425,00	0,00	0,00	616 425,00
1454.01	OIKEN SA	530 000,00	0,00	0,00	530 000,00
1454.02	Forces motrices valaisannes SA	7 625,00	0,00	0,00	7 625,00
1454.03	ESR multimédia SA	73 800,00	0,00	0,00	73 800,00
1454.04	TéléSion SA	5 000,00	0,00	0,00	5 000,00
146	Subventions d'investissement	490 123,91	31 598,18	-52 172,30	469 549,79
1461	Subventions d'investissement aux cantons et aux concordats	454 037,00	20 735,60	-47 477,30	427 295,30
1461.00	Routes cantonales	454 037,00	20 735,60	-47 477,30	427 295,30
1462	Subventions d'investissement aux communes et aux syndicats de communes	36 086,91	10 862,58	-4 695,00	42 254,49
1462.00	STEP Bieudron	36 086,91	10 862,58	-4 695,00	42 254,49

Bilan

1.1.2024 - 31.12.2024 100-BILAN SAN-D-C-S

Commune de Veysonnaz

Compte	Libellé	SàN	Débit	Crédit	Solde
2	Passif	-9 528 924,45	13 412 148,77	-13 292 485,90	-9 409 261,58
20	Capitaux de tiers	-5 498 211,85	13 353 753,27	-12 992 674,13	-5 137 132,71
200	Engagements courants	-733 402,48	12 525 637,25	-12 643 767,22	-851 532,45
2000	Engagements courants provenant de livraisons et de prestations de tiers	-556 049,48	6 611 119,22	-6 726 249,19	-671 179,45
2000.00	Créanciers	-556 049,48	6 611 119,22	-6 726 249,19	-671 179,45
2001	Comptes courants avec des tiers	0,00	800 044,35	-800 044,35	0,00
2001.01	c/c AVS/AI/AC	0,00	124 928,25	-124 928,25	0,00
2001.03	c/c LPP	0,00	113 896,30	-113 896,30	0,00
2001.04	c/c LAA	0,00	15 249,20	-15 249,20	0,00
2001.05	c/c IJ Maladie	0,00	15 596,85	-15 596,85	0,00
2001.06	Compte passage salaires	0,00	530 373,75	-530 373,75	0,00
2005	Comptes courants internes	-177 353,00	5 114 473,68	-5 117 473,68	-180 353,00
2005.00	c/c Bourgeoisie de Veysonnaz	-177 353,00	0,00	-3 000,00	-180 353,00
2005.01	Compte rejets paiements BVR	0,00	423 513,06	-423 513,06	0,00
2005.02	Compte attente paiements DTA	0,00	4 651 647,27	-4 651 647,27	0,00
2005.04	c/c Chauffage centralisé	0,00	39 313,35	-39 313,35	0,00
201	Engagements financiers à court terme	0,00	44 976,65	-44 976,65	0,00
2019	Autres engagements financiers à court terme envers des tiers	0,00	44 976,65	-44 976,65	0,00
2019.00	TVA vente eau potable	0,00	8 942,85	-8 942,85	0,00
2019.01	TVA vente eaux usées	0,00	14 664,95	-14 664,95	0,00
2019.02	TVA vente service déchets	0,00	21 368,85	-21 368,85	0,00
204	Passifs de régularisation	-620 139,37	620 139,37	-295 930,26	-295 930,26
2041	Charges de biens et services et autres charges d'exploitation	-547 391,42	547 391,42	-255 194,66	-255 194,66
2041.01	Dépenses à payer fonctionnement	-547 391,42	547 391,42	-255 194,66	-255 194,66
2046	Passifs de régularisation, compte des investissements	-72 747,95	72 747,95	-40 735,60	-40 735,60
2046.01	Dépenses à payer investissement	-72 747,95	72 747,95	-40 735,60	-40 735,60
206	Engagements financiers à long terme	-3 596 565,00	163 000,00	0,00	-3 433 565,00
2064	Prêts, reconnaissances de dettes	-3 596 565,00	163 000,00	0,00	-3 433 565,00
2064.00	BCV - Z 0342.43.97 - prêt fixe routes	-356 000,00	33 000,00	0,00	-323 000,00
2064.01	BCV - L 0342.78.37 - prêt fixe routes	-338 315,00	33 000,00	0,00	-305 315,00
2064.02	BCV 101.237.37.08 - terrain football	-48 500,00	4 000,00	0,00	-44 500,00
2064.03	BCV 101.237.39.05 - centre scolaire	-53 750,00	9 000,00	0,00	-44 750,00
2064.05	BCV - 105.032.67.01 - prêt route de Pra	-2 800 000,00	84 000,00	0,00	-2 716 000,00

Bilan

1.1.2024 - 31.12.2024 100-BILAN SAN-D-C-S

Commune de Veysonnaz

Compte	Libellé	SàN	Débit	Crédit	Solde
208	Provisions à long terme	-67 000,00	0,00	-8 000,00	-75 000,00
2089	Autres provisions à long terme du compte de résultats	-67 000,00	0,00	-8 000,00	-75 000,00
2089.00	Provisions pertes sur débiteurs	-67 000,00	0,00	-8 000,00	-75 000,00
209	Engagements envers les financements spéciaux et les fonds enregistrés comme capitaux de tiers	-481 105,00	0,00	0,00	-481 105,00
2090	Engagements envers les financements spéciaux enregistrés comme capitaux de tiers	-481 105,00	0,00	0,00	-481 105,00
2090.00	Fonds abri protection civile	-481 105,00	0,00	0,00	-481 105,00
29	Capitaux propres	-4 030 712,60	58 395,50	-299 811,77	-4 272 128,87
290	Financements spéciaux, engagements (+) et avances (-)	-201 554,60	30 014,75	-80 360,54	-251 900,39
2900	Financements spéciaux enregistrés comme capitaux propres	-201 554,60	30 014,75	-80 360,54	-251 900,39
2900.01	Fonds financement spécial eau potable	-13 781,19	0,00	-18 710,97	-32 492,16
2900.02	Fonds financement spécial eaux usées	-76 165,46	0,00	-61 649,57	-137 815,03
2900.03	Fonds financement spécial gestion déchets	-111 607,95	30 014,75	0,00	-81 593,20
291	Fonds enregistrés sous capital propre	-28 380,75	28 380,75	0,00	0,00
2910	Fonds enregistrés sous capital propre	-28 380,75	28 380,75	0,00	0,00
2910.01	Fonds infrastructures touristiques	-28 380,75	28 380,75	0,00	0,00
299	Excédent/découvert du bilan	-3 800 777,25	0,00	-219 451,23	-4 020 228,48
2999	Résultats cumulés des années précédentes	-3 800 777,25	0,00	-219 451,23	-4 020 228,48
2999.00	Capital	-3 800 777,25	0,00	-219 451,23	-4 020 228,48

RAPPORT DE REVISION ORGANE DE CONTRÔLE

Rapport de l'auditeur indépendant sur les comptes annuels 2024 à l'Assemblée primaire de la commune de Veysonnaz

Opinion d'audit

Nous avons effectué l'audit des comptes annuels de la commune de Veysonnaz, comprenant le bilan au 31 décembre 2024, le compte de résultat, le compte des investissements et le tableau des flux de trésorerie pour l'exercice arrêté à cette date ainsi que l'annexe, y compris un résumé des principales méthodes comptables.

Selon notre appréciation, les comptes annuels pour l'exercice arrêté au 31 décembre 2024 sont conformes aux prescriptions légales (LCo et OGFCo) et aux règlements y relatifs.

Fondement de l'opinion d'audit

Nous avons effectué notre audit des comptes annuels conformément aux prescriptions de la LCo et de l'OGFCo et à la recommandation d'audit 60 *Audit et rapport de l'auditeur de comptes communaux* (RA 60). Les responsabilités qui nous incombent en vertu de ces dispositions sont plus amplement décrites dans la section intitulée «Responsabilités de l'auditeur relatives à l'audit des comptes annuels» de notre rapport. Nous sommes indépendants de la commune de Veysonnaz, conformément aux dispositions légales cantonales et communales et aux exigences de la profession, et avons satisfait aux autres obligations éthiques professionnelles qui nous incombent dans le respect de ces exigences.

Nous estimons que les éléments probants recueillis sont suffisants et appropriés pour nous permettre de fonder notre opinion.

Responsabilités du Conseil communal relatives aux comptes annuels

Le Conseil communal est responsable de l'établissement des comptes annuels conformément aux prescriptions des art. 74 et ss de la LCo ainsi que l'OGFCo. Il est en outre responsable des contrôles internes qu'il juge nécessaires pour permettre l'établissement de comptes annuels ne comportant pas d'anomalies significatives, que celles-ci proviennent de fraudes ou résultent d'erreurs.

Responsabilités de l'auditeur relatives à l'audit des comptes annuels

Notre objectif est d'obtenir l'assurance raisonnable que les comptes annuels pris dans leur ensemble ne comportent pas d'anomalies significatives, que celles-ci proviennent de fraudes ou résultent d'erreurs, et de délivrer un rapport contenant notre opinion d'audit. L'assurance raisonnable correspond à un niveau élevé d'assurance, mais ne garantit toutefois pas qu'un audit réalisé conformément aux dispositions légales cantonales et communales et à la recommandation d'audit suisse 60 *Audit et rapport de l'auditeur de comptes communaux* permettra toujours de détecter une anomalie significative qui pourrait exister. Les anomalies peuvent provenir de fraudes ou résulter d'erreurs et elles sont considérées comme significatives lorsqu'il est raisonnable de s'attendre à ce que, prises individuellement ou collectivement, elles puissent influencer les décisions économiques que les utilisateurs de ces comptes annuels prennent en se fondant sur ceux-ci.

Dans le cadre d'un audit réalisé conformément à la loi suisse et à la RA 60, nous exerçons notre jugement professionnel tout au long de l'audit et faisons preuve d'esprit critique. En outre:

- nous identifions et évaluons les risques que les comptes annuels comportent des anomalies significatives, que celles-ci proviennent de fraudes ou résultent d'erreurs, concevons et mettons en œuvre des procédures d'audit en réponse à ces risques, et réunissons des éléments probants suffisants et appropriés pour fonder notre opinion d'audit. Le risque de non-détection d'une anomalie significative provenant d'une fraude est plus élevé que celui d'une anomalie significative résultant d'une erreur, car la fraude peut impliquer la collusion, la falsification, des omissions volontaires, de fausses déclarations ou le contournement de contrôles internes.
- nous acquérons une compréhension du système de contrôle interne pertinent pour l'audit afin de concevoir des procédures d'audit appropriées aux circonstances, mais non dans le but d'exprimer une opinion sur l'efficacité du système de contrôle interne de la commune.
- nous évaluons le caractère approprié des méthodes comptables appliquées et le caractère raisonnable des estimations comptables ainsi que des informations y afférentes.

Nous communiquons au Conseil communal, notamment l'étendue des travaux d'audit et le calendrier de réalisation prévus ainsi que nos constatations d'audit importantes, y compris toute déficience majeure dans le système de contrôle interne, relevée au cours de notre audit.

Rapport sur d'autres obligations légales et réglementaires

Nous attestons que nous remplissons les exigences légales et réglementaires de qualification et d'indépendance conformément aux prescriptions de l'art. 83 de la LCo, des art. 89 et 90 de l'OGFCo et qu'il n'existe aucun fait incompatible avec notre indépendance.

Dans le cadre de notre audit, nous relevons en outre que

- l'évaluation des participations et des autres éléments du patrimoine financier est appropriée,
- le niveau des amortissements comptables est conforme aux dispositions de l'OGFCo,
- l'endettement de la commune de Veysonnaz est considéré comme moyen et que, durant l'exercice, il a augmenté par rapport à l'année précédente,
- selon notre appréciation, la commune de Veysonnaz est en mesure de faire face à ses engagements,
- l'entretien final avec le Conseil communal a eu lieu le 16 mai 2025.

Nous recommandons d'approuver les comptes annuels qui vous sont soumis.

Martigny, le 21 mai 2025

NOFIVAL SA
ASR 501643



Gaëtan Brigante
Réviseur agréé
Réviseur responsable



Laura Lambiel
Révisseure agréée

ANNEXES AUX COMPTES ANNUELS

Principes pour la présentation et la tenue du compte de la commune de Veysonnaz

1. Base légale

L'établissement du compte de la commune de Veysonnaz se fonde sur la loi sur les communes (LCo) du 5 février 2004 ainsi que de l'ordonnance sur la gestion financière des communes (OGFCo).

2. Principes MCH2 appliqués et divergences

Les comptes sont établis conformément au modèle comptable harmonisé pour les cantons et les communes (MCH2) publié le 25 janvier 2008 par la Conférence des directrices et directeurs cantonaux des finances et aux recommandations du Conseil suisse de présentation des comptes publics (SRS-CSPCP). Ces recommandations constituent des normes minimales que toutes les collectivités publiques sont tenues de respecter. En fonction de la recommandation, le MCH2 permet des options différentes quant à la méthode de comptabilisation et de présentation.

La commune de Veysonnaz se positionne de la manière suivante face à certaines recommandations (RE) avec des choix et des divergences spécifiées ci-après :

RE 02 Principes comptables

- Les explications sur les principaux comptes du compte de résultats et du compte des investissements figurent dans le message introductif de la brochure des comptes.

RE 05 Actifs et passifs de régularisation

- La valeur seuil définie à partir de laquelle les opérations de régularisation sont faites est fixée à Fr. 0.00.

RE 06 Réévaluations (corrections de valeur)

- Le patrimoine financier est réévalué si une diminution durable de la valeur est prévisible.

RE 07 Recettes fiscales

- Les recettes fiscales sont comptabilisées selon le principe de la délimitation des impôts.

RE 08 Financements spéciaux et préfinancements

- Les préfinancements ne sont pas autorisés.
- Le solde réalisé par une tâche faisant l'objet d'un financement spécial est transféré au bilan par les comptes 35 ou 45.

RE 09 Provisions et engagements conditionnels

- La valeur seuil définie à partir de laquelle les opérations de provisions sont faites est fixée à Fr. 1'000.00.

RE 10 Compte des investissements

- L'activation des investissements se fait selon l'Option 1, c'est-à-dire une activation de l'investissement net au bilan.

RE 12 Immobilisations et comptabilité des immobilisations

- La limite d'activation des investissements propres est fixée à Fr. 10'000.-- par objet ou par projet.
- L'amortissement a lieu dès le début des travaux.
- Le taux d'amortissement est appliqué sur la valeur comptable au bilan au 01.01 augmenté de l'investissement net de l'exercice en cours.
- La méthode de l'amortissement dégressif est appliquée.
- Les amortissements supplémentaires ne sont pas autorisés.
- Les terrains morcelés des autres travaux de génie-civil, des bâtiments peuvent être enregistrés dans le compte spécifique des terrains du patrimoine administratif.

RE 13 Vision consolidée

- Le tableau des participations doit au minimum figurer dans l'annexe aux comptes.

RE 14 Tableau des flux de trésorerie

- Le tableau des flux de trésorerie simplifié est élaboré sur la base du tableau de financement actualisé du MCH1.

RE 17 Objectifs et instruments de politique budgétaire

- Une réserve de politique budgétaire assimilable à une réserve conjoncturelle ou d'équilibrage peut être constituée. Les prélèvements ou attributions à cette réserve doivent être comptabilisés aux titres de charges ou revenus extraordinaires.
- Le postfinancement de la réserve de politique budgétaire n'est pas autorisé.

RE 18 Indicateurs financiers

- Les indicateurs de 1ère et 2ème priorités, recommandés par la conférence des directrices et directeurs cantonaux des finances, sont présentés dans le message introductif. Les définitions et mode de calcul se trouvent dans le manuel "modèle comptable harmonisé pour les cantons et les communes" dans l'annexe C.

RE 19 Procédure lors du passage au MCH2 (2022)

- Pour des raisons de comparabilité, les valeurs du bilan de l'année précédente sont présentées lors du passage au MCH2 au 01.01.2022 (au lieu du 31.12.2021), après les reclassifications et les retraitements dus au passage au MCH2. Il en va de même pour les valeurs présentées dans le tableau des garanties.
- Le patrimoine financier est inscrit à sa valeur comptable.
- Les provisions et les comptes de régularisation ont été réévalués.
- La réévaluation du patrimoine administratif n'est pas autorisée.
- Les terrains parcellisés des autres travaux de génie-civil (compte bilan 1403) et des bâtiments (compte bilan 1404) sont enregistrés dans le compte spécifique des terrains du patrimoine administratif (compte bilan 1400).

3. Principes de la gestion financière

La gestion financière se conforme aux exigences de la légalité, de l'équilibre budgétaire à terme, de l'emploi économe des fonds, de l'urgence, de la rentabilité, de la causalité, de l'indemnisation des avantages, de la non-affectation des impôts généraux, de la gestion axée sur les résultats, du paiement par l'utilisateur et de la transparence financière.

4. Principes de tenue des comptes

La tenue des comptes est un enregistrement chronologique et systématique des transactions effectuées avec l'extérieur et des imputations internes. La tenue des comptes est régie par les principes de l'annualité, de la spécialité, et de l'exhaustivité.

5. Principes de présentation des comptes

La présentation des comptes doit fournir une image de la situation financière qui corresponde à l'état effectif de la fortune, des finances et des revenus.

La présentation des comptes repose sur les principes de la comparabilité, du produit brut, de la comptabilité d'exercice, de la continuité, de l'importance, de la clarté, de la fiabilité, de la permanence des méthodes comptables et de l'échéance.

6. Principes d'évaluation du bilan

6.1. Actif

6.1.1. Patrimoine financier (PF)

Le patrimoine financier est inscrit au bilan à sa valeur comptable. Il est amorti si des pertes ou des moins-values sont enregistrées. En cas d'acquisition d'immobilisation gratuitement, celle-ci doit être évaluée à sa valeur vénale.

En cas de réévaluation, le patrimoine financier doit faire l'objet d'évaluation ultérieure au plus tôt après 5 ans par un réviseur particulièrement qualifié au sens du code des obligations.

Tous les nouveaux éléments du patrimoine financier sont évalués conformément aux principes d'évaluation ci-dessous.

Disponibilités et placements à court terme (compte bilan 100)

Les disponibilités et les placements à court terme comprennent les fonds en caisse, les avoirs postaux et bancaires, les soldes des cartes de débit et de crédit et les placements à court terme sur le marché monétaire (moins de 90 jours). Ils sont évalués à leur valeur d'acquisition, valeur nominale, ou, si inférieure, à leur valeur vénale.

Créances (compte bilan 101)

Les créances à court terme comprennent toutes les créances facturées envers des tiers et impayées.

Une provision générale pour créances douteuses est comptabilisée chaque année au 31 décembre.

En outre, des correctifs d'actifs spécifiques (ducroire) sont enregistrés pour les créances fiscales.

Placements financiers à court terme (compte bilan 102)

Les placements financiers à court terme sont des actifs monétaires (prêts à court terme, placements à intérêts, dépôts à terme, etc.), qui sont généralement détenus dans le but de faire coïncider les flux de liquidités pouvant générer un rendement. Les échéances varient de 90 jours à un an. Les placements financiers à court terme sont évalués à leur valeur d'acquisition, valeur nominale, ou, si inférieure, à leur valeur vénale.

Actifs de régularisation (compte bilan 104)

Les actifs de régularisation ont pour but de fournir les chiffres selon la méthode de la comptabilité d'exercice. Les charges, revenus, recettes et dépenses sont comptabilisés dans l'exercice au cours duquel l'engagement a eu lieu. Les comptes d'actifs de régularisation sont évalués à leur valeur nominale. La valeur seuil pour l'enregistrement d'un actif de régularisation est fixée à Fr. 0.00.

Marchandises, fournitures (compte bilan 106)

Les articles de commerce et les matières premières et auxiliaires, sont évalués au prix coûtant ou au prix du marché si celui-ci est inférieur.

Placements financiers à long terme (compte bilan 107)

Les placements financiers à long terme ont une durée supérieure à un an. Ils sont classés dans le patrimoine financier, étant donné qu'ils ne servent pas directement à l'exécution des tâches publiques. Les actions, parts sociales, placements à intérêts (obligations, prêts) et créances à long terme sont comptabilisés à leur juste valeur ou à leur valeur nominale. La distinction de la rubrique au bilan entre le long et le court terme n'est pas adaptée en cours de période du placement.

Immobilisations corporelles du patrimoine financier (compte bilan 108)

Les immobilisations corporelles détenues au patrimoine financier ne sont pas utilisées directement pour l'exécution des tâches publiques. Les immobilisations du patrimoine financier dans le bilan au coût d'acquisition ou de construction.

Créances envers les financements spéciaux et fonds des capitaux de tiers (compte bilan 109)

Les créances résultant de financements spéciaux et fonds des capitaux de tiers sont comptabilisées à l'actif du bilan et les opérations de comptabilisation ont un effet sur le compte de résultats.

6.1.2. Patrimoine administratif (PA)

Les valeurs du patrimoine administratif comprennent les éléments qui servent à l'exécution des tâches publiques et qui découlent du compte des investissements. **Le montant du seuil d'activation des investissements propres est fixé à Fr. 10'000.- par objet ou par projet.**

Immobilisations corporelles (compte bilan 1400)

Les immobilisations du patrimoine administratif sont inscrites au bilan au coût d'acquisition ou de production. Les immobilisations corporelles détenues au patrimoine administratif qui font l'objet d'une dépréciation du fait de leur utilisation sont amorties par catégorie à leur valeur résiduelle au 31.12.

Liste des taux d'amortissements planifiés appliqués :

Terrains :	0% (compte bilan 1400)
Routes et voies de communication :	7% (compte bilan 1401)
Aménagement des cours d'eau :	7% (compte bilan 1402)
Autres travaux de génie-civil :	7% (compte bilan 1403)
Bâtiments :	8% (compte bilan 1404)
Forêts :	0% (compte bilan 1405)
Biens meubles :	35% (compte bilan 1406)
Autres immobilisations corporelles :	50% (compte bilan 1409)

Immobilisations incorporelles (compte bilan 142)

Les immobilisations incorporelles comprennent les logiciels, les licences, les droits d'utilisation et les autres immobilisations incorporelles. Le taux d'amortissement planifié est de **50%**.

Prêts (compte bilan 144)

Les prêts sont généralement comptabilisés à leur valeur nominale. Si une diminution durable de la valeur est prévisible, une réévaluation de la valeur doit être effectuée.

Participations, capital social (compte bilan 145)

Les participations et capital social sont des parts dans le capital d'autres sociétés, établissements et institutions détenues en vue d'un investissement permanent. Ils sont comptabilisés au maximum à leur valeur d'acquisition. Si une diminution durable de la valeur est prévisible, une réévaluation de la valeur doit être effectuée.

Subventions d'investissement (compte bilan 146)

Les subventions d'investissement sont des prestations en argent qui sont utilisées par le bénéficiaire de ces subventions pour acquérir des actifs durables à caractère d'investissement. Le taux d'amortissement planifié est de 10%.

6.2. Passif

6.2.1. Capitaux de tiers

Engagements courants (compte bilan 200)

Les engagements courants sont des dettes monétaires qui doivent généralement être remboursées dans les douze mois qui suivent la clôture. Ces engagements sont comptabilisés à leur valeur nominale.

Engagements financiers à court terme (compte bilan 201)

Les engagements financiers à court terme sont des dettes résultant d'opérations de financement d'une durée inférieure ou égale à un an. Ces engagements sont comptabilisés à la valeur nominale.

Passifs de régularisation (compte bilan 204)

Les passifs de régularisation ont pour but de fournir les chiffres selon la méthode de la comptabilité d'exercice. Les charges, revenus, recettes et dépenses sont comptabilisés dans l'exercice au cours duquel l'engagement a eu lieu. Les comptes de passifs de régularisation sont évalués à leur valeur nominale. La valeur seuil pour l'enregistrement d'un passif de régularisation est fixée à Fr 0.00.

Provisions à court terme (compte bilan 205)

Des provisions sont comptabilisées pour les engagements fondés sur un événement survenu dans le passé (avant la date de clôture des comptes), dont le montant et/ou l'échéance sont incertains, mais peuvent être estimés. Une provision est classée à court terme si la sortie de fonds est probable dans un délai d'un an à compter de la date de clôture. Les provisions sont réévaluées chaque année au 31 décembre. La valeur seuil pour l'enregistrement d'une provision à court terme est fixée à **Fr. 1'000.--**

Engagements financiers à long terme (compte bilan 206)

Les engagements financiers à long terme sont des passifs liés à des opérations de financement qui doivent généralement être remboursées plus de douze mois après la date de clôture du bilan. Ils sont comptabilisés à la valeur nominale. La distinction de la rubrique au bilan entre le long et le court terme n'est pas adaptée en cours de période de l'engagement.

Provisions à long terme (compte bilan 208)

Des provisions sont comptabilisées pour les engagements fondés sur un événement survenu dans le passé (avant la date de clôture des comptes), dont le montant et/ou l'échéance sont incertains, mais qui peuvent être estimés. Une provision est classée à long terme si la sortie de fonds est probable dans un délai de plus de douze mois à compter de la date de clôture. Les provisions font l'objet d'une réévaluation chaque année au 31 décembre. La valeur seuil pour l'enregistrement d'une provision à long terme est fixée à **Fr. 1'000.--**.

Engagements envers les financements spéciaux et fonds des capitaux de tiers (compte bilan 209)

Un financement spécial est utilisé pour affecter des moyens en vue de l'exécution des tâches publiques. Un financement spécial est inscrit dans les capitaux de tiers si la base juridique ne peut être modifiée ou si la base légale repose sur le droit de rang supérieur. Ils figurent au passif du bilan et les opérations de comptabilisation ont un effet sur le compte de résultats.

6.2.2. Capital propre

Fonds et financements spéciaux enregistrés sous capital propre (compte bilan 290 et 291)

Un financement spécial est utilisé pour affecter des moyens en vue de l'exécution des tâches publiques. Un financement spécial est inscrit dans le capital propre si la base juridique peut être modifiée ou si la base légale repose sur le droit de rang supérieur, mais laisse une marge de manœuvre considérable à la collectivité publique. Ils figurent au passif du bilan et les opérations de comptabilisation ont un effet sur le compte de résultats. Les avances sur les financements spéciaux classés dans le capital propre sont inscrites en négatif dans les fonds propres. Ils sont remboursables dans un délai de 8 ans à compter de leur première inscription au bilan par de futurs excédents de revenus réalisés par la tâche concernée.

Réserves de politique budgétaire (compte bilan 294)

Les réserves de politique budgétaire sont des réserves qui peuvent être utilisées pour couvrir des déficits futurs du compte de résultats.

Le postfinancement des réserves de politique budgétaire n'est pas autorisé.

Réserve liée à la réévaluation du patrimoine financier (compte bilan 296)

Le résultat positif de la réévaluation doit être inscrit au bilan dans la réserve liée au retraitement du patrimoine financier. Cette réserve, inscrite dans le bilan dans les fonds propres, ne peut être dissoute qu'en cas de perte de valeur durable ou de vente du patrimoine financier. Le postfinancement de la réserve liée à la réévaluation du patrimoine financier n'est pas autorisé.

Excédent ou découvert du bilan (compte bilan 299)

Le solde provient des excédents et des déficits cumulés du compte de résultats. En cas de découvert, le poste reste au passif mais avec un signe négatif. Il doit être amorti dans un délai maximum de 4 ans à partir de sa première inscription au bilan.

Ainsi décidé en séance du Conseil municipal du 25 octobre 2021.

MUNICIPALITE DE VEYSONNAZ

Patrick Lathion
Président

Michel Fragnière
Secrétaire

Etat du capital propre

en francs suisse		Solde au 01.01	Attributions	Prélèvements	Solde au 31.12
29	Capital propre	4'030'713	285'459	58'396	4'257'777
290	Engagements et avances sur financements spéciaux classés dans le capital propre	201'555	80'361	30'015	251'901
291	Fonds classés dans le capital propre	28'381	-	28'381	-
294	Réserves de politique budgétaire	-	-	-	-
296	Réserve liée au retraitement du patrimoine financier	-	-	-	-
299	Excédent/découvert du bilan	3'800'777	205'099	-	4'005'876

Tableau des provisions

en francs suisses

205 Provisions à court terme					
Compte	Dénomination	Solde au 01.01.	Création Augmentation	Dissolution Réduction	Solde au 31.12.
					-
					-
					-
					-
					-
					-
					-
					-
208 Provisions à long terme					
Compte	Dénomination	Solde au 01.01.	Création Augmentation	Dissolution Réduction	Solde au 31.12.
2089.00	Provisions pour perts sur débiteurs	67'000.00	8'000.00		75'000
					-
					-
					-
					-
					-
					-
					-
Total provisions à court terme		-	-	-	-
Total provisions à long terme		67'000	8'000	-	75'000
Total des provisions		67'000	8'000	-	75'000

Tableau des participations

en francs suisses	Nombre détenu	Part de la commune en %	Valeur nominale totale	Rendement CHF	Valeur comptable au 01.01	Valeur comptable au 31.12
Institut de droit public						
Société anonyme						
FMV SA	760		38'000	1'267	7'625	7'625
OIKEN SA	537		537'000	-	530'000	530'000
ESR Multimedia SA	738		100	6'273	73'800	73'800
TéléSion SA	50		100	-	5'000	5'000
Fondation						
CCF SA	5		200	-	-	-
NV Remontées	110		250	894	25'000	25'000
Rhone FM SA	1		250	-	-	-
Société coopérative						
Valais Incoming SA	2		1'000	-	-	-
Sion Tourisme SA	100		10	-	1'000	1'000
Divers						

Tableau des garanties

[illegible]

Tableau des immobilisations

Compte N Intitulé	Solde au 01.01	Dépenses	Recettes	Solde au 31.12	Amortissements	Situation après amortissements	Amortissements minimum obligatoires	Contrôle
Comptes ordinaires								
1400 Terrains	38'800	-	-	38'800	-	38'800	0%	0.00%
1401 Routes / voies de communication	2'578'414	1'401'178	713'410	3'266'182	229'527	3'036'655	7%	7.03%
1402 Aménagement des cours d'eau du PA				-		-	7%	0.00%
1403 Autres travaux de génie-civil	969'093	294'067	381'757	881'404	61'698	819'706	7%	7.00%
1404 Bâtiments du PA	779'199	215'038	40'000	954'237	76'339	877'898	8%	8.00%
1405 Forêts PA				-		-	0%	0.00%
1406 Biens meubles du PA		12'776		12'776		12'776	35%	0.00%
1409 Autres immobilisations corporelles				-		-	50%	0.00%
1420 Logiciel du PA	-		-	-	1'103	-1'103	50%	0.00%
1421 Licences, droits d'utilisation, droits des marques PA				-		-	50%	0.00%
1429 Autres immobilisations incorporelles	71'819	36'490	10'500	97'809	48'905	48'905	50%	50.00%
144X Prêts				-		-	Selon risque	0.00%
145X Participation capital social				-		-	Selon risque	0.00%
146X Subventions d'investissement	490'124	31'598		521'722		521'722	10%	0.00%
Total comptes ordinaires	4'927'449	1'991'148	1'145'666	5'772'930	417'571	5'355'359		

Patrimoine administratif

Bilan	Description	Bilan 01.01.2024	Augmentation 2024	Diminution 2024	Sous-Total	Taux amort.	Amortissement 2025	Bilan 31.12.2025
1400.00	Immeubles, terrains	38'800.00 CHF			38'800.00 CHF	0%	0.00 CHF	38'800.00 CHF
1401.00	Routes communale	2'198'495.00 CHF	520'927.69 CHF	340'690.87 CHF	2'378'731.82 CHF	7%	166'511.25 CHF	2'212'220.57 CHF
1401.01	Chemins communaux	242'771.00 CHF	186'027.50 CHF	75'029.05 CHF	353'769.45 CHF	7%	24'763.85 CHF	329'005.60 CHF
1401.02	Places de sports, tennis, football	17'790.00 CHF			17'790.00 CHF	7%	1'245.30 CHF	16'544.70 CHF
1401.03	Places de stationnement		12'775.50 CHF		12'775.50 CHF	7%	894.30 CHF	11'881.20 CHF
1401.04	Infrastructures touristiques	119'358.00 CHF	694'223.00 CHF	297'689.88 CHF	515'891.12 CHF	7%	36'112.40 CHF	479'778.72 CHF
1403.00	Réseau eau potable	249'972.00 CHF	104'376.60 CHF	26'859.00 CHF	327'489.60 CHF	7%	22'924.25 CHF	304'565.35 CHF
1403.01	Réseau eaux usées	1.00 CHF	77'030.31 CHF	37'370.35 CHF	39'660.96 CHF	7%	2'776.25 CHF	36'884.71 CHF
1403.02	Réseaux eau claires	480'408.00 CHF	100'509.79 CHF	317'527.25 CHF	263'390.54 CHF	7%	18'437.35 CHF	244'953.19 CHF
1403.03	Réseau bornes hydrants		12'150.65 CHF		12'150.65 CHF	7%	850.55 CHF	11'300.10 CHF
1403.04	Déchetterie / centre de tris	238'712.00 CHF			238'712.00 CHF	7%	16'709.85 CHF	222'002.15 CHF
1404.00	Centre scolaire	559'897.00 CHF	215'038.20 CHF	40'000.00 CHF	734'935.20 CHF	8%	58'794.80 CHF	676'140.40 CHF
1404.01	Crèche / UAPE	219'302.00 CHF			219'302.00 CHF	8%	17'544.15 CHF	201'757.85 CHF
1429.00	Plan d'aménagement des zones	71'819.00 CHF	36'490.15 CHF	10'500.00 CHF	97'809.15 CHF	50%	48'904.60 CHF	48'904.55 CHF
Sous-Total		4'437'325.00 CHF	1'959'549.39 CHF	1'145'666.40 CHF	5'251'207.99 CHF		416'468.90 CHF	4'834'739.09 CHF

Subvention d'investissement

Bilan	Description	Bilan 01.01.2024	Augmentation 2024	Diminution 2024	Sous-Total	Taux amort.	Amortissement 2025	Bilan 31.12.2025
1461.00	Subventions aux routes cantonales	454'037.00 CHF	20'735.60 CHF		474'772.60 CHF	10%	47'477.30 CHF	427'295.30 CHF
1462.00	STEP Bieudron	36'086.91 CHF	10'862.58 CHF		46'949.49 CHF	10%	4'695.00 CHF	42'254.49 CHF
Sous-Total		490'123.91 CHF	31'598.18 CHF		521'722.09 CHF		52'172.30 CHF	31'598.18 CHF

Total		4'927'448.91 CHF	1'991'147.57 CHF	1'145'666.40 CHF	5'772'930.08 CHF		468'641.20 CHF	4'866'337.27 CHF
--------------	--	-------------------------	-------------------------	-------------------------	-------------------------	--	-----------------------	-------------------------

LES COMPTES COMMUNAUX 2024 ONT ETE

- approuvés par le Conseil communal en séance ordinaire du 21 mai 2025.
- adoptés en Assemblée primaire du 10 juin 2025.

COMMUNE DE VEYSONNAZ

Jean-Edouard Fragnière
Président



Alexandre Ferchaud
Secrétaire

