


# COMMUNE

DE

# VEYSONNAZ



## COMPTES

## 2025

# CONVOCAATION

L'Assemblée primaire de la **Commune de Veysonnaz** est convoquée pour le

**mardi 9 juin 2026**

à 19:10 h.

à la salle communale

## Ordre du jour :

1. Ouverture et souhaits de bienvenue
2. Approbation du procès-verbal du 09.12.2025
3. Lecture des comptes communaux 2025
4. Rapport de l'organe de contrôle
5. Approbation des comptes communaux 2025
6. Divers

Les comptes 2025 sont soumis à la consultation publique dès le jour de la publication jusqu'à celui de l'Assemblée, au greffe communal, aux heures d'ouverture officielles.

Les comptes 2025 ainsi que le procès-verbal de la dernière séance du 09.12.2025 sont publiés, dans leur intégralité, sur notre site internet [www.veysonnaz.org](http://www.veysonnaz.org). Ces documents peuvent être obtenus gratuitement sur demande auprès du secrétariat communal ou être envoyés par courrier postal à votre domicile sur simple requête téléphonique 027/207.10.52 ou par courriel [info@veysonnaz.org](mailto:info@veysonnaz.org), [www.veysonnaz.org](http://www.veysonnaz.org) ou [info@veysonnaz.org](mailto:info@veysonnaz.org)

# MESSAGE DU CONSEIL MUNICIPAL A L'ASSEMBLEE PRIMAIRE CONCERNANT LE COMPTE 2025 DE LA MUNICIPALITE DE VEYSONNAZ

Conformément à la législation en vigueur, le Conseil communal a l'honneur de soumettre à votre examen et à votre approbation les comptes de l'exercice 2025 arrêtés en séance du 20 mai 2026.

## APERCU GENERAL

Avec un total de revenus financiers de Fr. 4'815'136.06 et un total de charges financières de Fr. 4'132'184.04, le compte de résultats dégage une marge d'autofinancement de Fr. 682'952.02, en légère diminution de Fr. 13'832.95 (-1.99 %) par rapport au compte 2024 qui ressortait à Fr. 696'784.97.

Après comptabilisation des amortissements pour Fr. 481'074.30, en augmentation de 2.65 %, des attributions pour Fr. 143'382.13 et de l'absence de prélèvements sur les fonds spéciaux, le compte 2025 boucle avec un excédent de revenus de Fr. 58'495.59. Ce résultat, bien qu'en net recul de Fr. 147'683.14 (-71.63 %) par rapport au compte 2024 (Fr. 206'098.73), reste nettement supérieur au résultat budgétisé (Fr. 4'475).

	Compte 2024	Budget 2025	Compte 2025	Ecart C 2024 C 2025	Ecart en %
<b>Compte de résultats</b>					
Charges financières	4'386'217.76	4'041'936.00	4'132'184.04	- 254'033.72	- 5.79%
Revenus financiers	5'083'002.73	4'544'281.00	4'815'136.06	- 267'866.67	- 5.27%
<b>Marge d'autofinancement</b>	<b>696'784.97</b>	<b>502'345.00</b>	<b>682'952.02</b>	<b>- 13'832.95</b>	<b>- 1.99%</b>
Amortissements planifiés	468'641.20	446'000.00	481'074.30	+ 12'433.10	+ 2.65%
Attributions aux fonds et financements spéciaux	80'360.54	51'870.00	143'382.13	+ 63'021.59	+ 78.42%
Prélèvements sur les fonds et financements spéciaux	58'395.50	0.00	0.00	- 58'395.50	- 100.00%
Excédent de charges					
<b>Excédent de revenus</b>	<b>206'178.73</b>	<b>4'475.00</b>	<b>58'495.59</b>	<b>- 147'683.14</b>	<b>- 71.63%</b>

En 2024, l'achèvement des travaux de la route de Pra avait engendré un volume d'investissements particulièrement élevé. En 2025, l'effort d'investissement revient à un niveau plus modéré avec des dépenses brutes de Fr. 472'928.56 (contre Fr. 1'991'147.57 en 2024). La marge d'autofinancement permet ainsi de couvrir intégralement les investissements nets de Fr. 361'004.36 et de dégager un excédent de financement de Fr. 321'947.66.

## COMPTES DE RESULTATS

Les charges d'exploitation, amortissements compris, ont diminué de Fr. 168'481.51 (-3.84 %) entre le compte 2024 et le compte 2025. Cette variation provient principalement de la diminution des charges de personnel (-13.66 %, soit Fr. -130'165.40) consécutive à la réorganisation administrative ainsi que de la baisse des charges de biens et services (-13.21 %, soit Fr. -142'061.34). Les attributions aux financements spéciaux sont en revanche en hausse (Fr. +63'021.59).

Les revenus d'exploitation ont également subi une variation à la baisse de Fr. 302'375.63 (-6.55 %) en relation avec la diminution des revenus fiscaux (Fr. -222'314.48) et l'absence de prélèvements sur les fonds spéciaux (Fr. -58'395.50). Les revenus de transferts sont néanmoins en légère progression (+4.48 %).

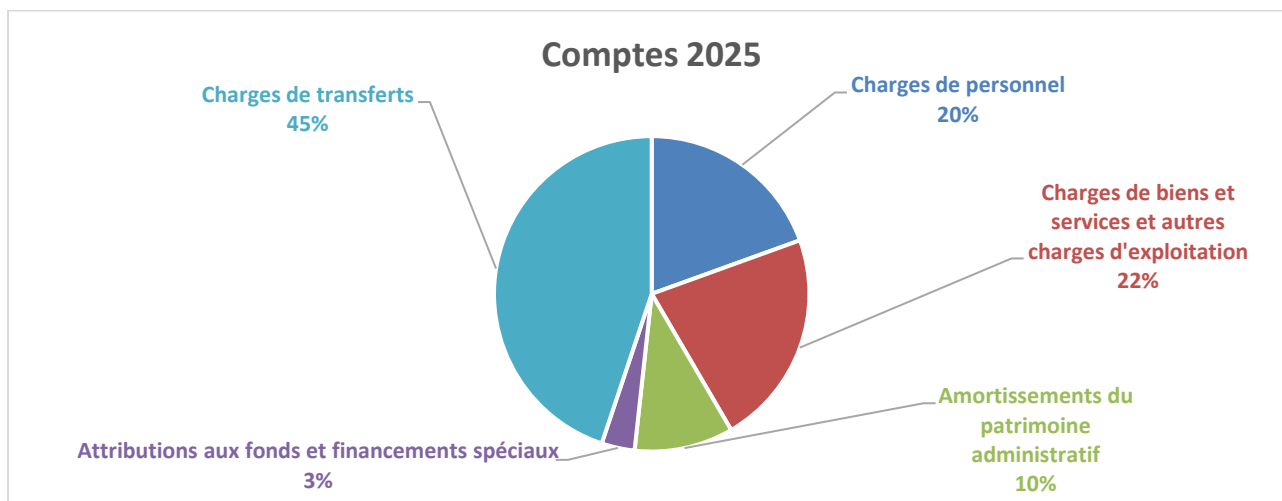
Ainsi, le résultat provenant de l'activité d'exploitation s'établit à Fr. 89'478.44 en diminution de Fr. 134'974.12 par rapport au compte 2024.

Le résultat provenant de l'activité de financement (charges et revenus financiers) est en détérioration de Fr. 12'709.02 et présente un solde négatif de Fr. -30'982.85. Cette évolution s'explique par la diminution des revenus financiers (Fr. -9'516.86) ainsi que par la légère augmentation des charges d'intérêts liée à la pleine année du financement de la route de Pra.

Le compte 2025 ne présentant pas de charges et de revenus extraordinaires, le total du compte de résultats affiche un bénéfice de Fr. 58'495.59 en diminution de Fr. 147'683.14 par rapport au compte 2024.

	Compte 2024	Budget 2025	Compte 2025	Ecart C 2024 C 2025	Ecart en %
<b>Compte de résultats échelonné</b>					
30 Charges de personnel	953'177.95	754'800.00	823'012.55	-130'165.40	-13.66%
31 Charges de biens et services et d'exploitation	1'075'512.15	839'430.00	933'450.81	-142'061.34	-13.21%
33 Amortissements du patrimoine administratif	416'468.90	446'000.00	428'748.40	+12'279.50	+2.95%
35 Attributions aux fonds et financements spéciaux	80'360.54	51'870.00	143'382.13	+63'021.59	+78.42%
36 Charges de transferts	1'865'351.73	1'926'606.00	1'894'875.87	+29'524.14	+1.58%
37 Subventions redistribuées	0.00	0.00	0.00		
<b>Total des charges d'exploitation</b>	<b>4'390'871.27</b>	<b>4'018'706.00</b>	<b>4'223'469.76</b>	<b>-167'401.51</b>	<b>-3.81%</b>
<b>Revenus d'exploitation</b>					
40 Revenus fiscaux	3'437'683.30	3'078'300.00	3'215'368.82	-222'314.48	-6.47%
41 Patentes et concessions	44'906.88	43'000.00	47'348.57	+2'441.69	+5.44%
42 Taxes	858'210.86	762'000.00	824'431.93	-33'778.93	-3.94%
43 Revenus divers	0.00	0.00	0.00		
45 Prélèvements sur les fonds et financements spéciaux	58'395.50	0.00	0.00	-58'395.50	-100.00%
46 Revenus de transferts	216'127.29	129'711.00	225'798.88	+9'671.59	+4.47%
47 Subventions à redistribuer	0.00	0.00	0.00		
<b>Total des revenus d'exploitation</b>	<b>4'615'323.83</b>	<b>4'013'011.00</b>	<b>4'312'948.20</b>	<b>-302'375.63</b>	<b>-6.55%</b>
<b>R1 Résultat provenant de l'activité d'exploitation</b>	<b>224'452.56</b>	<b>-5'695.00</b>	<b>89'478.44</b>	<b>-134'974.12</b>	<b>-60.13%</b>
34 Charges financières	83'659.84	86'200.00	86'852.00	+3'192.16	+3.82%
44 Revenus financiers	65'386.01	96'370.00	55'869.15	-9'516.86	-14.55%
<b>R2 Résultat provenant de l'activité de financement</b>	<b>-18'273.83</b>	<b>10'170.00</b>	<b>-30'982.85</b>	<b>-12'709.02</b>	<b>-69.55%</b>
<b>O1 Résultat de l'activité opérationnelle (R1 + R2)</b>	<b>206'178.73</b>	<b>4'475.00</b>	<b>58'495.59</b>	<b>-147'683.14</b>	<b>-71.63%</b>
38 Charges extraordinaires					
48 Revenus extraordinaires					
<b>E1 Résultat provenant de l'activité extraordinaire</b>					
<b>Résultat total du compte de résultats (O1 + E1)</b>	<b>206'178.73</b>	<b>4'475.00</b>	<b>58'495.59</b>	<b>-147'683.14</b>	<b>-71.63%</b>

## CHARGES D'EXPLOITATION



### 30 - Charges de personnel

Les charges de personnel sont en diminution sensible de Fr. 130'165.40 (-13.66 %) entre les exercices 2024 et 2025. Cette baisse résulte principalement de l'évolution des traitements du personnel administratif et d'exploitation ainsi que d'une moindre sollicitation du personnel temporaire.

### 31 - Biens et services et autres charges d'exploitation

Pour cette rubrique, la diminution de Fr. 142'061.34 (-13.21 %) s'explique principalement par le retour à un volume d'achats et de prestations plus contenu après l'année 2024 marquée par d'importants travaux d'entretien.

### 33 - Amortissements du patrimoine administratif

Les amortissements du patrimoine administratif progressent légèrement (+2.94 %) pour atteindre Fr. 428'748.40. Cette augmentation découle de l'accroissement de la base amortissable suite à l'activation des investissements réalisés en 2024, notamment ceux relatifs à la route de Pra, aux réseaux techniques et aux infrastructures touristiques.

Les amortissements des subventions d'investissements figurent dans les charges de transferts (36) pour un total de Fr. 52'325.90. Le tableau des immobilisations est publié plus loin dans le présent fascicule.

### 35 - Attributions aux fonds et financements spéciaux

Le compte 2025 prévoit une attribution de Fr. 143'382.13 aux financements spéciaux pour équilibrer les comptes de fonctionnement des rubriques 710 (eau potable), 720 (eaux usées) et 730 (gestion des déchets). Aucun prélèvement n'a été nécessaire en 2025.

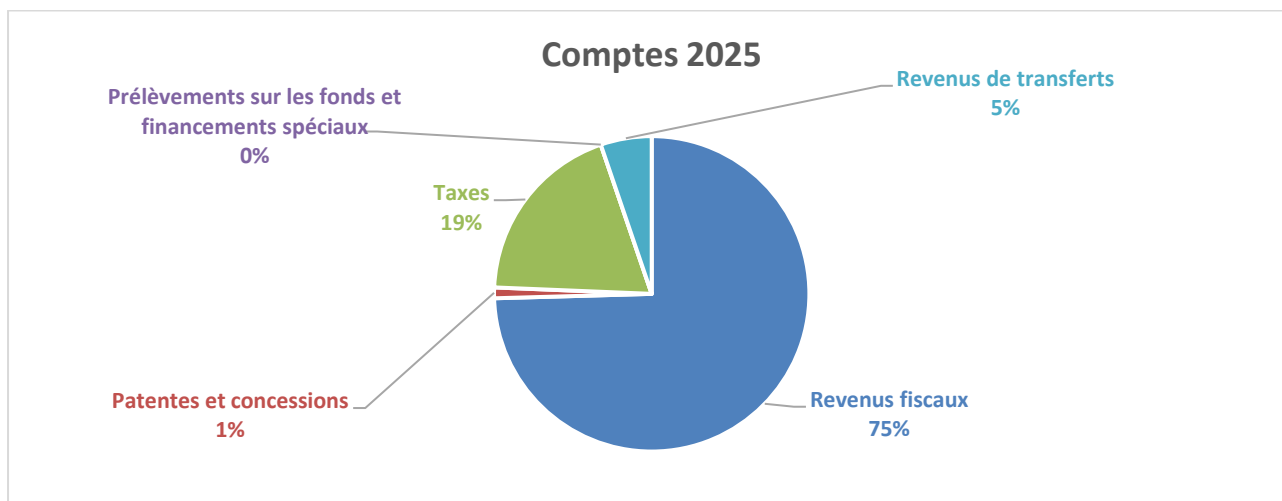
Fonds & Financements spéciaux	Solde au 01.01.2025	Attribution	Prélèvements	Solde au 31.12.2025
2900.01 Fonds financement spécial eau potable	32'492.16	39'437.21		71'929.37
2900.02 Fonds financement spécial eaux usées	137'815.03	70'283.12		208'098.15
2900.03 Fonds financement spécial gestion déchets	81'593.20	33'661.80		115'255.00
	<b>251'900.39</b>	<b>143'382.13</b>	<b>0.00</b>	<b>395'282.52</b>
2910.01 Fonds infrastructures touristiques	0.00			0.00
<b>290 Financements spéciaux</b>	<b>251'900.39</b>	<b>143'382.13</b>	<b>0.00</b>	<b>395'282.52</b>

### 36 - Charges de transferts

Les charges de transferts comptabilisent toutes les subventions et contributions versées à des collectivités publiques (canton, communes, associations intercommunales), à des entreprises ou organisations privées, ainsi que les charges de péréquation et d'amortissement des subventions d'investissement reçues. Elles restent très stables avec une légère hausse de Fr. 29'524.14 (+1.58 %) entre 2024 et 2025.

La municipalité n'a que très peu d'emprise sur l'évolution de ces charges liées en raison de la petite taille de notre commune.

## REVENUS D'EXPLOITATION



### 40 - Revenus fiscaux

Les revenus fiscaux totalisent les impôts des personnes physiques et ceux des personnes morales et représentent l'essentiel des revenus d'exploitation (74.56 %).

Les impôts à recevoir pour l'année 2025 ont été estimés sur une base prudente en tenant compte des données des trois dernières années fiscales 2022, 2023 et 2024 rapprochées avec les projections établies par le canton et l'évolution de la base imposable.

La diminution de Fr. 222'314.48 (-6.47 %) par rapport au compte 2024 s'explique essentiellement par la baisse de l'impôt à forfait (Fr. -71'900) et la diminution des impôts sur les gains immobiliers (Fr. -113'975.65) ainsi que de l'absence d'impôt sur les successions et donations en 2025.

### 41 - Patentes et concessions

Les patentes et concessions sont principalement constituées par les redevances électriques versées par le prestataire des services électriques OIKEN SA. Elles progressent légèrement de +5.44 %.

### 42 - Taxes

Les taxes sont en légère baisse de 3.94 %. Cette diminution provient de la réduction des taxes touristiques liées à une fréquentation un peu plus basse en intersaison 2025.

### 45 - Prélèvements sur les fonds et financements spéciaux

Aucun prélèvement n'a été enregistré en 2025 sur les fonds et financements spéciaux. Les comptes des rubriques 710, 720 et 730 se soldant tous par un excédent ont conduit à des attributions plutôt que des prélèvements.

### 46 - Revenus de transferts (46)

Les revenus de transferts comptabilisent tous les dédommagements et subventions perçus auprès des collectivités publiques (confédération, canton, communes, associations intercommunales). Ceux-ci sont en hausse de Fr. 9'671.59 (+4.48 %) entre les comptes 2024 et 2025.

## CHARGES ET REVENUS FINANCIERS

### 34 - Charges financières

Les charges financières sont relativement stables (+3.81 %, soit Fr. +3'192.16) en raison de la pleine année d'utilisation de l'emprunt hypothécaire lié au financement des travaux de la route de Pra.

### 44 - Revenus financiers

Les revenus financiers sont en diminution de Fr. 9'516.86 (-14.55 %). Cette baisse s'explique notamment par la diminution des dividendes des participations du patrimoine administratif et l'absence d'intérêts sur placements à court terme.

## COMPTES DES INVESTISSEMENTS

Avec un total de dépenses de Fr. 472'928.56 et un total de recettes de Fr. 111'924.20, le compte d'investissements présente un résultat net de Fr. 361'004.36, en très forte diminution par rapport à 2024 (Fr. 845'481.17).

	Compte 2024	Budget 2025	Compte 2025	Ecart B 2025 C 2025	Ecart en %
<b>Compte des investissements</b>					
Dépenses	1'991'147.57	540'400.00	472'928.56	-67'471.44	-12.49%
Recettes	1'145'666.40	131'500.00	111'924.20	-19'575.80	-14.89%
<b>Investissements nets</b>	<b>845'481.17</b>	<b>408'900.00</b>	<b>361'004.36</b>	<b>-47'895.64</b>	<b>-11.71%</b>

Les dépenses d'investissements réalisées en 2025 sont les suivantes :

<b>Routes communales et infrastructures techniques</b>	<b>225'985.95</b>
<ul style="list-style-type: none"> <li>▪ Aménagements des routes et chemins communaux</li> <li>▪ Aménagements complémentaires - Route de Pra (tourisme)</li> <li>▪ Investissements infrastructures sportives</li> <li>▪ Bâtiments scolaires amélioration du local de stockage</li> </ul>	141'862.10 35'999.85 26'288.90 21'835.10
<b>Investissements immatériel</b>	<b>177'813.95</b>
<ul style="list-style-type: none"> <li>▪ Logiciels informatiques</li> <li>▪ Routes cantonales (subventions)</li> <li>▪ Révision du plan de zones et carte des dangers</li> <li>▪ Lignes touristiques</li> </ul>	36'207.05 24'428.60 102'920.70 14'257.60
<b>Autres investissements</b>	<b>69'128.66</b>
<ul style="list-style-type: none"> <li>▪ Locaux intercommunaux du service du feu</li> <li>▪ Réseau eau potable</li> <li>▪ STEP de Bieudron</li> </ul>	18'204.45 21'643.76 29'280.45

Les recettes s'élevant à Fr. 111'924.20 proviennent essentiellement des taxes de raccordement et des subventions cantonales/intercommunales (cofinancement des infrastructures techniques et de la STEP de Bieudron).

## COMPTE DES INVESTISSEMENTS PAR NATURE

Le volume des investissements bruts atteint Fr. 472'928.56 en forte baisse par rapport à 2024 (-76.25 %). Les recettes d'investissement diminuent également de Fr. 1'033'742.20 (-90.23 %). Vous trouverez le détail des investissements réalisés par classification fonctionnelle dans la suite du présent fascicule.

	Compte 2024	Budget 2025	Comptes 2025	Ecart B 2025 C 2025
50 Immobilisations corporelles	1'923'059.24	355'000.00	280'091.76	-74'908.24
51 Investissements pour le compte de tiers				
52 Immobilisations incorporelles	36'490.15	90'000.00	139'127.75	+ 49'127.75
54 Prêts				
55 Participations et capital social				
56 Propres subventions d'investissement	31'598.18	95'400.00	53'709.05	-41'690.95
57 Subventions d'investissement redistribuées				
<b>Report au bilan</b>	<b>1'991'147.57</b>	<b>540'400.00</b>	<b>472'928.56</b>	<b>-67'471.44</b>
60 Transferts au patrimoine financier	- 33'179.35	0.00	- 1'180.00	0.00
61 Remboursements				
62 Transferts d'immobilisations incorporelles				
63 Subventions d'investissement acquises	- 143'110.10	- 99'000.00	- 110'744.20	+ 36'889.90
64 Remboursement de prêts				
65 Transferts de participations				
66 Remboursement de subventions d'investissement propres				
67 Subventions d'investissement à redistribuer	- 1'002'556.30	- 32'500.00	- 1'002'556.30	- 402'556.30
<b>Report au bilan</b>	<b>- 1'145'666.40</b>	<b>- 131'500.00</b>	<b>- 111'924.20</b>	<b>-19'575.80</b>
<b>Excédent de dépenses</b>	<b>845'481.17</b>	<b>408'900.00</b>	<b>361'004.36</b>	<b>-47'895.64</b>

## EVOLUTION DE LA FORTUNE ET DES ENGAGEMENTS

La marge d'autofinancement couvrant largement les investissements nets, le compte de financement présente un excédent de financement de Fr. 321'947.66.

	Compte 2024	Budget 2025	Comptes 2025	Ecart C 2024 C 2025	Ecart en %
<b>Financement</b>					
Marge d'autofinancement	696'784.97	502'345.00	682'952.02	-13'832.95	-1.99%
Investissements nets	845'481.17	408'900.00	361'004.36	- 484'476.81	-57.30%
<b>Insuffisance de financement</b>	<b>148'696.20</b>			<b>+ 470'643.86</b>	<b>-</b>
<b>Excédent de financement</b>		<b>93'445.00</b>	<b>321'947.66</b>		

La fortune de la municipalité qui se montait à Fr. 4'257'776.37 au 31.12.2024 passe à Fr. 4'459'654.09 au 31.12.2025 après report de l'excédent de revenus de Fr. 58'495.59 et tenant compte des mouvements sur les financements spéciaux.

	Compte 2024	Budget 2025	Comptes 2025	Ecart C 2024 C 2025	Ecart en %
<b>Modification de la fortune</b>					
Excédent revenus (+) charges (-)	206'178.73	4'475.00	58'495.59	- 147'683.14	- 71.63%
<b>Excédent du bilan</b>	<b>4'005'875.98</b>		<b>4'064'371.57</b>	<b>+ 58'495.59</b>	<b>+ 1.46%</b>

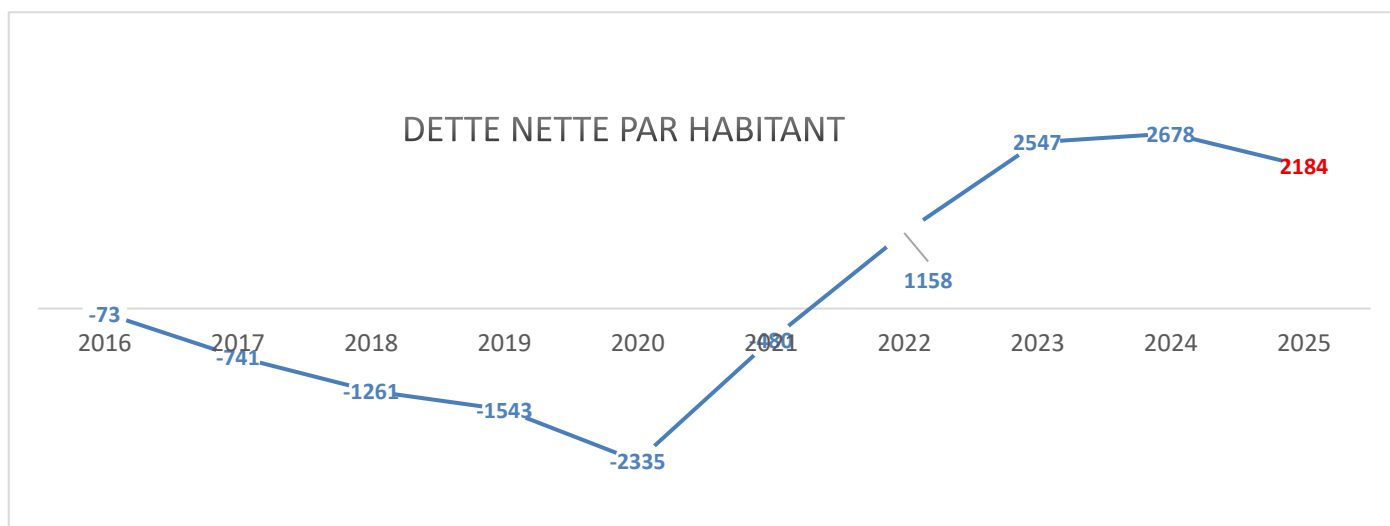
## INDICATEURS FINANCIERS COMMUNAUX

Huit indicateurs liés à l'évaluation de la situation financière de la commune sont retenus par le canton et portent principalement sur la problématique de l'endettement. Ils servent à analyser l'équilibre financier de la commune ainsi que sa capacité à financer ses investissements.

Grâce aux indicateurs financiers, le conseil municipal peut élaborer sa planification financière en tenant compte des risques encourus en matière de gestion financière.

Evolution indicateurs	Comptes	
	2024	2025
1. Taux d'endettement net (I1)	48.37% bon	41.71% <b>bon</b>
2. Degré d'autofinancement (I2)	37.70% récession	189.18% <b>haute conjoncture</b>
3. Part des charges d'intérêts (I3)	0.59% bon	0.68% <b>bon</b>
4. Dette brute par rapport aux revenus (I4)	92.25% bon	95.01% <b>bon</b>
5. Proportion des investissements (I5)	33.65% eff. d'inv. très élevé	11.37% <b>eff. d'inv. moyen</b>
6. Part du service de la dette (I6)	10.60% charge acceptable	11.69% <b>charge acceptable</b>
7. Dette nette 1 par habitant (I7)	2678 endettement important	2184 <b>endettement moyen</b>
8. Taux d'autofinancement (I8)	14.89% moyen	15.63% <b>moyen</b>

## EVOLUTION DE L'ENDETTEMENT NET PAR HABITANT



## CONCLUSION

L'exercice 2025 présente une situation financière maîtrisée et en amélioration structurelle, après une année 2024 fortement marquée par l'achèvement des travaux de la route de Pra. La commune enregistre un excédent de revenus de Fr. 58'495.59, en baisse par rapport à l'exercice précédent mais nettement supérieur au budget (Fr. 4'475).

La marge d'autofinancement s'élève à Fr. 682'952.02, en quasi-stabilité par rapport à 2024 (-1.99 %). Elle permet de couvrir intégralement les investissements nets de l'exercice (Fr. 361'004.36) et de dégager un excédent de financement de Fr. 321'947.66, ce qui constitue une amélioration significative par rapport à l'insuffisance de financement de l'exercice 2024 (Fr. 148'696.20).

Les charges de fonctionnement sont en diminution sensible par rapport à l'exercice précédent (-3.64 %), tout en restant légèrement supérieures au budget. Côté recettes, les revenus fiscaux sont en baisse de 6.47 % en l'absence de revenus exceptionnels (forfaits fiscaux, gains immobiliers importants, successions) qui avaient marqué l'exercice 2024.

Le niveau d'endettement de la commune s'améliore avec un taux d'endettement net passant de 48.4 % à 41.7 %, et la dette nette par habitant qui recule de Fr. 2'678 à Fr. 2'184. Les indicateurs cantonaux maintiennent une appréciation globalement favorable de la situation financière, avec une charge de la dette jugée acceptable et un degré d'autofinancement (189.18 %) en haute conjoncture.

Avec une fortune portée à Fr. 4'459'654.09 en fin d'exercice (+4.74 %), la commune consolide ses marges de manœuvre pour affronter les défis futurs. Toutefois, la vigilance demeure de mise : le Conseil communal devra continuer à planifier avec rigueur les investissements à venir, en maintenant l'équilibre entre les besoins d'infrastructures et la capacité financière de la commune.

Au vu de ces éléments, le Conseil communal vous invite à approuver les comptes 2025, tout en vous remerciant pour votre confiance et votre collaboration au service du bien commun.

Votre Conseil communal

## Aperçu du compte de résultats et investissements

Compte  
2024Budget  
2025Compte  
2025

## Compte de résultats

Résultat avant amortissements comptables				
Charges financières	- CHF	4 386 217.76	3 984 486.00	4 132 184.04
Revenus financiers	+ CHF	5 083 002.73	4 544 281.00	4 815 136.06
<b>Marge d'autofinancement (négative)</b>	= CHF	-	-	-
<b>Marge d'autofinancement</b>	= CHF	<b>696 784.97</b>	<b>559 795.00</b>	<b>682 952.02</b>
Résultat après amortissements comptables				
Marge d'autofinancement (négative)	- CHF	-	-	-
Marge d'autofinancement	+ CHF	696 784.97	559 795.00	682 952.02
Amortissements planifiés	- CHF	468 641.20	503 450.00	481 074.30
Attributions aux fonds et financements spéciaux	- CHF	80 360.54	51 870.00	143 382.13
Prélèvements sur les fonds et financements spéciaux	+ CHF	58 395.50	-	-
Réévaluations des prêts du PA	- CHF	-	-	-
Réévaluations des participations du PA	- CHF	-	-	-
Attributions au capital propre	- CHF	-	-	-
Réévaluations PA	+ CHF	-	-	-
Prélèvements sur le capital propre	+ CHF	-	-	-
<b>Excédent de charges</b>	= CHF	-	-	-
<b>Excédent de revenus</b>	= CHF	<b>206 178.73</b>	<b>4 475.00</b>	<b>58 495.59</b>

## Compte des investissements

Dépenses	+ CHF	1 991 147.57	540 400.00	472 928.56
Recettes	- CHF	1 145 666.40	131 500.00	111 924.20
<b>Investissements nets</b>	= CHF	<b>845 481.17</b>	<b>408 900.00</b>	<b>361 004.36</b>
<b>Investissements nets (négatifs)</b>	= CHF	-	-	-

## Financement

Marge d'autofinancement (négative)	- CHF	-	-	-
Marge d'autofinancement	+ CHF	696 784.97	559 795.00	682 952.02
Investissements nets	- CHF	845 481.17	408 900.00	361 004.36
Investissements nets (négatifs)	+ CHF	-	-	-
<b>Insuffisance de financement</b>	= CHF	<b>148 696.20</b>	-	-
<b>Excédent de financement</b>	= CHF	-	<b>150 895.00</b>	<b>321 947.66</b>

Compte de résultats échelonné		Compte 2024	Budget 2025	Compte 2025
<b>Charges d'exploitation</b>				
30 Charges de personnel	CHF	953 177.95	754 800.00	823 012.55
31 Charges de biens et services et autres charges d'exploitation	CHF	1 075 512.15	839 430.00	933 450.81
33 Amortissements du patrimoine administratif	CHF	416 468.90	446 000.00	428 748.40
35 Attributions aux fonds et financements spéciaux	CHF	80 360.54	51 870.00	143 382.13
36 Charges de transferts	CHF	1 865 351.73	1 926 606.00	1 894 875.87
37 Subventions redistribuées	CHF	-	-	-
<b>Total des charges d'exploitation</b>	CHF	<b>4 390 871.27</b>	<b>4 018 706.00</b>	<b>4 223 469.76</b>
<b>Revenus d'exploitation</b>				
40 Revenus fiscaux	CHF	3 437 683.30	3 078 300.00	3 215 368.82
41 Patentes et concessions	CHF	44 906.88	43 000.00	47 348.57
42 Taxes	CHF	858 210.86	762 000.00	824 431.93
43 Revenus divers	CHF	-	-	-
45 Prélèvements sur les fonds et financements spéciaux	CHF	58 395.50	-	-
46 Revenus de transferts	CHF	216 127.29	129 711.00	225 798.88
47 Subventions à redistribuer	CHF	-	-	-
<b>Total des revenus d'exploitation</b>	CHF	<b>4 615 323.83</b>	<b>4 013 011.00</b>	<b>4 312 948.20</b>
<b>R1 Résultat provenant de l'activité d'exploitation</b>		<b>224 452.56</b>	<b>-5 695.00</b>	<b>89 478.44</b>
34 Charges financières	CHF	83 659.84	86 200.00	86 852.00
44 Revenus financiers	CHF	65 386.01	96 370.00	55 869.15
<b>R2 Résultat provenant de l'activité de financement</b>	CHF	<b>-18 273.83</b>	<b>10 170.00</b>	<b>-30 982.85</b>
<b>O1 Résultat provenant de l'activité opérationnelle (R1 + R2)</b>		<b>206 178.73</b>	<b>4 475.00</b>	<b>58 495.59</b>
38 Charges extraordinaires	CHF	-	-	-
48 Revenus extraordinaires	CHF	-	-	-
<b>E1 Résultat provenant de l'activité extraordinaire</b>	CHF	<b>-</b>	<b>-</b>	<b>-</b>
<b>Résultat total du compte de résultats (O1 + E1)</b>	CHF	<b>206 178.73</b>	<b>4 475.00</b>	<b>58 495.59</b>

1	Actif	9 427 909.08	9 383 922.47
	<b>Patrimoine financier</b>	<b>3 507 195.20</b>	<b>3 583 278.53</b>
100	Disponibilités et placements à court terme	1 391 628.38	1 011 675.50
101	Créances	1 383 579.15	2 005 786.90
102	Placements financiers à court terme	-	-
104	Actifs de régularisation	705 987.67	539 816.13
106	Marchandises, fournitures et travaux en cours	-	-
107	Placements financiers	26 000.00	26 000.00
108	Immobilisations corporelles du patrimoine financier	-	-
109	Créances envers les financements spéciaux et fonds des capitaux de tiers	-	-
	<b>Patrimoine administratif</b>	<b>5 920 713.88</b>	<b>5 800 643.94</b>
140	Immobilisations corporelles du patrimoine administratif	4 785 834.52	4 640 890.68
142	Immobilisations incorporelles	48 904.57	72 395.32
144	Prêts	-	-
145	Participation capital social	616 425.00	616 425.00
146	Subventions d'investissement	469 549.79	470 932.94
2	Passif	9 427 909.08	9 383 922.47
	<b>Capitaux de tiers</b>	<b>5 170 132.71</b>	<b>4 924 268.38</b>
200	Engagements courants	884 532.45	880 259.07
201	Engagements financiers à court terme	-	-
204	Passifs de régularisation	295 930.26	217 339.31
205	Provisions à court terme	-	-
206	Engagements financiers à long terme	3 433 565.00	3 270 565.00
208	Provisions à long terme	75 000.00	75 000.00
209	Engagements envers les financements spéciaux et fonds classés dans les capitaux de tiers	481 105.00	481 105.00
	<b>Capital propre</b>	<b>4 257 776.37</b>	<b>4 459 654.09</b>
29	Capital propre	4 257 776.37	4 459 654.09

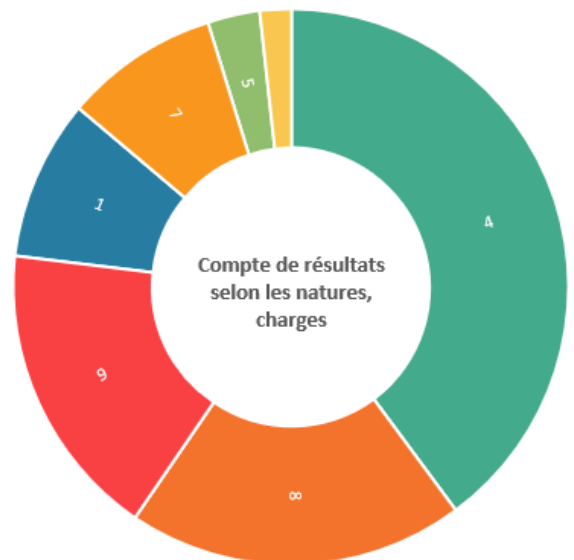
Tableau de flux de trésorerie			Flux
	Diminution des actifs et augmentation des passifs Augmentation des actifs et diminution des passifs	provenance des fonds (+) emploi de fonds (-)	
	Résultat ordinaire du compte de résultats		58 495.59
	Résultat extraordinaire du compte de résultats		-
	Amortissements planifiés	+	481 074.30
	Attributions aux fonds et financements spéciaux	+	143 382.13
	Prélèvements sur les fonds et financements spéciaux	-	-
	Réévaluations des prêts du PA	+	-
	Réévaluations des participations du PA	+	-
	Attributions au capital propre	+	-
	Prélèvements sur le capital propre	-	-
	<b>Flux de trésorerie provenant de l'activité opérationnelle et extraordinaire</b>		<b>682 952.02</b>
	<b>Dépenses d'investissements</b>		
50	Immobilisations corporelles	-	280 091.76
51	Investissements pour le compte de tiers	-	-
52	Immobilisations incorporelles	-	139 127.75
54	Prêts	-	-
55	Participations et capital social	-	-
56	Propres subventions d'investissement	-	53 709.05
57	Subventions d'investissement redistribuées	-	-
	<b>Recettes d'investissements</b>		
60	Transferts au patrimoine financier	+	1 180.00
61	Remboursements	+	-
62	Transferts d'immobilisations incorporelles	+	-
63	Subventions d'investissement acquises	+	110 744.20
64	Remboursement de prêts	+	-
65	Transferts de participations	+	-
66	Remboursement de subventions d'investissement propres	+	-
67	Subventions d'investissement à redistribuer	+	-
	<b>Flux de trésorerie provenant de l'activité d'investissement</b>		<b>-361 004.36</b>
		<b>Etat 31.12.2024</b>	<b>Etat 31.12.2025</b>
100	Disponibilités et placements à court terme	1 391 628.38	1 011 675.50
101	Créances	1 383 579.15	2 005 786.90
102	Placements financiers à court terme	-	-
104	Actifs de régularisation	705 987.67	539 816.13
106	Marchandises, fournitures et travaux en cours	-	-
107	Placements financiers	26 000.00	26 000.00
108	Immobilisations corporelles du patrimoine financier	-	-
109	Créances envers les financements spéciaux et fonds des capitaux de tiers	-	-
200	Engagements courants	884 532.45	880 259.07
201	Engagements financiers à court terme	-	-
204	Passifs de régularisation	295 930.26	217 339.31
205	Provisions à court terme	-	-
206	Engagements financiers à long terme	3 433 565.00	3 270 565.00
208	Provisions à long terme	75 000.00	75 000.00
209	Engagements envers les financements spéciaux et fonds classés dans les capitaux de tiers	481 105.00	481 105.00
	<b>Flux de trésorerie provenant de l'activité de financement</b>		<b>-701 900.54</b>
29	Capital propre	4 257 776.37	4 459 654.09
	<b>Variation des liquidités et placements à court terme</b>		<b>-379 952.88</b>
100	Disponibilités et placements à court terme	1 391 628.38	1 011 675.50

Compte de résultats selon les tâches	Compte 2024		Budget 2025		Compte 2025	
	Charges	Revenus	Charges	Revenus	Charges	Revenus
0 Administration générale	492 606.39	144 062.76	449 350.00	92 000.00	479 488.88	173 913.35
1 Ordre et sécurité publics, défense	250 352.71	66 209.05	264 978.00	64 260.00	245 425.14	71 233.97
2 Formation	674 042.63	49 027.90	610 794.00	42 100.00	620 866.58	49 876.45
3 Culture, sports et loisirs, église	151 183.15	17 500.03	176 760.00	15 500.00	152 601.98	16 000.00
4 Santé	182 194.40	-	179 240.00	-	176 751.85	-
5 Prévoyance sociale	448 419.66	168 659.70	365 540.00	35 600.00	442 707.00	97 729.35
6 Trafic et télécommunications	1 260 208.52	389 022.00	1 071 450.00	342 700.00	1 177 911.36	324 927.99
7 Protection de l'environnement et aménagement du territoire	701 855.37	593 285.39	670 380.00	615 800.00	708 872.08	631 086.08
8 Economie publique	597 188.17	541 590.40	597 770.00	518 570.00	564 730.20	490 995.25
9 Finances et impôts	177 168.50	3 172 041.00	153 544.00	2 817 751.00	187 285.40	2 959 373.62
<b>Total des charges et des revenus</b>	<b>4 935 219.50</b>	<b>5 141 398.23</b>	<b>4 539 806.00</b>	<b>4 544 281.00</b>	<b>4 756 640.47</b>	<b>4 815 136.06</b>
<b>Excédent de charges</b>		-		-		-
<b>Excédent de revenus</b>	<b>206 178.73</b>		<b>4 475.00</b>		<b>58 495.59</b>	

Compte de résultats selon les natures	Compte 2024		Budget 2025		Compte 2025	
	Charges	Revenus	Charges	Revenus	Charges	Revenus
30 Charges de personnel	953 177.95		754 800.00		823 012.55	
31 Charges de biens et services et autres charges d'exploitation	1 075 512.15		839 430.00		933 450.81	
33 Amortissements du patrimoine administratif	416 468.90		446 000.00		428 748.40	
34 Charges financières	83 659.84		86 200.00		86 852.00	
35 Attributions aux fonds et financements spéciaux	80 360.54		51 870.00		143 382.13	
36 Charges de transferts	1 865 351.73		1 926 606.00		1 894 875.87	
37 Subventions redistribuées	-		-		-	
38 Charges extraordinaires	-		-		-	
39 Imputations internes	460 688.39		434 900.00		446 318.71	
40 Revenus fiscaux		3 437 683.30		3 078 300.00		3 215 368.82
41 Patentes et concessions		44 906.88		43 000.00		47 348.57
42 Taxes		858 210.86		762 000.00		824 431.93
43 Revenus divers		-		-		-
44 Revenus financiers		65 386.01		96 370.00		55 869.15
45 Prélèvements sur les fonds et financements spéciaux		58 395.50		-		-
46 Revenus de transferts		216 127.29		129 711.00		225 798.88
47 Subventions à redistribuer		-		-		-
48 Revenus extraordinaires		-		-		-
49 Imputations internes		460 688.39		434 900.00		446 318.71
<b>Total des charges et des revenus</b>	<b>4 935 219.50</b>	<b>5 141 398.23</b>	<b>4 539 806.00</b>	<b>4 544 281.00</b>	<b>4 756 640.47</b>	<b>4 815 136.06</b>
<b>Excédent de charges</b>		-		-		-
<b>Excédent de revenus</b>	<b>206 178.73</b>		<b>4 475.00</b>		<b>58 495.59</b>	

### Compte de résultats selon les natures, charges

30	Charges de personnel	17.3%	823 013
31	Charges de biens et services et autres charges d'exploitation	19.6%	933 451
33	Amortissements du patrimoine administratif	9.0%	428 748
34	Charges financières	1.8%	86 852
35	Attributions aux fonds et financements spéciaux	3.0%	143 382
36	Charges de transferts	39.8%	1 894 876
37	Subventions redistribuées	0.0%	0
38	Charges extraordinaires	0.0%	0
39	Imputations internes	9.4%	446 319
<b>Total</b>			<b>4 756 640</b>



### Compte de résultats selon les natures, revenus

40	Revenus fiscaux	66.8%	3 215 369
41	Patentes et concessions	1.0%	47 349
42	Taxes	17.1%	824 432
43	Revenus divers	0.0%	0
44	Revenus financiers	1.2%	55 869
45	Prélèvements sur les fonds et financements spéciaux	0.0%	0
46	Revenus de transferts	4.7%	225 799
47	Subventions à redistribuer	0.0%	0
48	Revenus extraordinaires	0.0%	0
49	Imputations internes	9.3%	446 319
<b>Total</b>			<b>4 815 136</b>



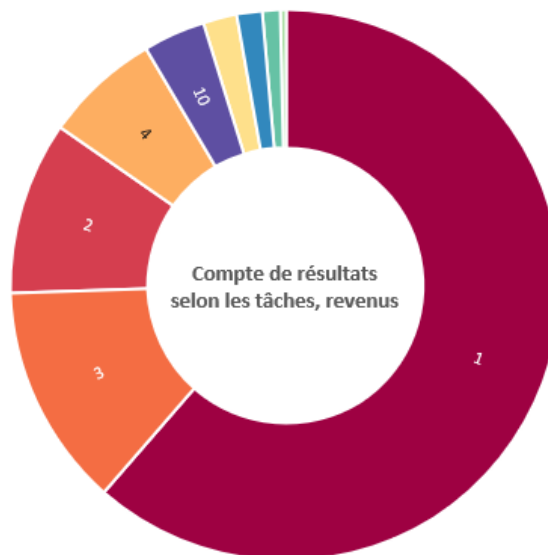
### Compte de résultats selon les tâches, charges

0	Administration générale	10.1%	479 489
1	Ordre et sécurité publics, défense	5.2%	245 425
2	Formation	13.1%	620 867
3	Culture, sports et loisirs, église	3.2%	152 602
4	Santé	3.7%	176 752
5	Prévoyance sociale	9.3%	442 707
6	Trafic et télécommunications	24.8%	1 177 911
7	Protection de l'environnement et aménagement du territoire	14.9%	708 872
8	Economie publique	11.9%	564 730
9	Finances et impôts	3.9%	187 285
<b>Total</b>			<b>4 756 640</b>



### Compte de résultats selon les tâches, revenus

0	Administration générale	3.6%	173 913
1	Ordre et sécurité publics, défense	1.5%	71 234
2	Formation	1.0%	49 876
3	Culture, sports et loisirs, église	0.3%	16 000
4	Santé	0.0%	0
5	Prévoyance sociale	2.0%	97 729
6	Trafic et télécommunications	6.7%	324 928
7	Protection de l'environnement et aménagement du territoire	13.1%	631 086
8	Economie publique	10.2%	490 995
9	Finances et impôts	61.5%	2 959 374
<b>Total</b>			<b>4 815 136</b>



Compte des investissements selon les tâches	Compte 2024		Budget 2025		Compte 2025	
	Dépenses	Recettes	Dépenses	Recettes	Dépenses	Recettes
0 Administration générale	-	-	50 000.00	-	36 207.05	1 180.00
1 Ordre et sécurité publics, défense	12 150.65	-	-	-	18 204.45	-
2 Formation	215 038.20	40 000.00	30 000.00	9 000.00	21 835.10	-
3 Culture, sports et loisirs, église	-	-	-	-	26 288.90	-
4 Santé	-	-	-	-	-	-
5 Prévoyance sociale	-	-	-	-	-	-
6 Trafic et télécommunications	740 466.29	415 719.92	245 400.00	25 000.00	166 290.70	17 598.00
7 Protection de l'environnement et aménagement du territoire	329 269.43	392 256.60	160 000.00	90 000.00	153 844.91	93 146.20
8 Economie publique	694 223.00	297 689.88	55 000.00	7 500.00	50 257.45	-
9 Finances et impôts	-	-	-	-	-	-
<b>Total des dépenses et des recettes</b>	<b>1 991 147.57</b>	<b>1 145 666.40</b>	<b>540 400.00</b>	<b>131 500.00</b>	<b>472 928.56</b>	<b>111 924.20</b>
<b>Excédent de dépenses</b>		<b>845 481.17</b>		<b>408 900.00</b>		<b>361 004.36</b>
<b>Excédent de recettes</b>						

Compte des investissements selon les natures	Compte 2024		Budget 2025		Compte 2025	
	Dépenses	Recettes	Dépenses	Recettes	Dépenses	Recettes
50 Immobilisations corporelles	1 923 059.24	-	355 000.00	-	280 091.76	-
51 Investissements pour le compte de tiers	-	-	-	-	-	-
52 Immobilisations incorporelles	36 490.15	-	90 000.00	-	139 127.75	-
54 Prêts	-	-	-	-	-	-
55 Participations et capital social	-	-	-	-	-	-
56 Propres subventions d'investissement	31 598.18	-	95 400.00	-	53 709.05	-
57 Subventions d'investissement redistribuées	-	-	-	-	-	-
60 Transferts au patrimoine financier	-	-	-	-	-	1 180.00
61 Remboursements	-	-	-	-	-	-
62 Transferts d'immobilisations incorporelles	-	-	-	-	-	-
63 Subventions d'investissement acquises	-	143 110.10	-	99 000.00	-	110 744.20
64 Remboursement de prêts	-	-	-	-	-	-
65 Transferts de participations	-	-	-	-	-	-
66 Remboursement de subventions d'investissement propres	-	-	-	-	-	-
67 Subventions d'investissement à redistribuer	-	1 002 556.30	-	32 500.00	-	-
<b>Total des dépenses et des recettes</b>	<b>1 991 147.57</b>	<b>1 145 666.40</b>	<b>540 400.00</b>	<b>131 500.00</b>	<b>472 928.56</b>	<b>111 924.20</b>
<b>Excédent de dépenses</b>		<b>845 481.17</b>		<b>408 900.00</b>		<b>361 004.36</b>
<b>Excédent de recettes</b>						

### Compte des investissements selon les tâches, dépenses

0	Administration générale	7.7%	36 207
1	Ordre et sécurité publics, défense	3.8%	18 204
2	Formation	4.6%	21 835
3	Culture, sports et loisirs, église	5.6%	26 289
4	Santé	0.0%	0
5	Prévoyance sociale	0.0%	0
6	Trafic et télécommunications	35.2%	166 291
7	Protection de l'environnement et aménagement du territoire	32.5%	153 845
8	Economie publique	10.6%	50 257
9	Finances et impôts	0.0%	0
<b>Total</b>			<b>472 929</b>



### Compte des investissements selon les tâches, recettes

0	Administration générale	1.1%	1 180
1	Ordre et sécurité publics, défense	0.0%	0
2	Formation	0.0%	0
3	Culture, sports et loisirs, église	0.0%	0
4	Santé	0.0%	0
5	Prévoyance sociale	0.0%	0
6	Trafic et télécommunications	15.7%	17 598
7	Protection de l'environnement et aménagement du territoire	83.2%	93 146
8	Economie publique	0.0%	0
9	Finances et impôts	0.0%	0
<b>Total</b>			<b>111 924</b>





## COMPTES DE RESULTATS DETAILLES

# COMPTES DE FONCTIONNEMENT

Commune de Veysonnaz

Comptes 2024		Budget 2025		Comptes 2025		Ec. C 2025 - B 2025	
Fr.	Fr.			Charges	Revenus	Fr.	%
		<b>0</b>	<b>ADMINISTRATION GENERALE</b>				
492 606,39	449 350		Charges	479 488,88		30 139	6,71
144 062,76	92 000		Revenus		173 913,35	81 913	89,04
-348 543,63	-357 350		Excédent de charges		305 575,53		
		<b>01</b>	<b>Législatif et exécutif</b>				
117 038,60	101 000		Charges	121 010,98		20 011	19,81
-117 038,60	-101 000		Excédent de charges		121 010,98		
		<b>011</b>	<b>Législatif</b>				
9 330,40	3 500		Charges	6 939,75		3 440	98,28
-9 330,40	-3 500		Excédent de charges		6 939,75		
		<b>012</b>	<b>Exécutif</b>				
107 708,20	97 500		Charges	114 071,23		16 571	17,00
-107 708,20	-97 500		Excédent de charges		114 071,23		
		<b>02</b>	<b>Services généraux</b>				
375 567,79	348 350		Charges	358 477,90		10 128	2,91
144 062,76	92 000		Revenus		173 913,35	81 913	89,04
-231 505,03	-256 350		Excédent de charges		184 564,55		
		<b>022</b>	<b>Services généraux</b>				
356 646,53	332 450		Charges	340 488,76		8 039	2,42
140 062,76	86 000		Revenus		169 613,35	83 613	97,22
-216 583,77	-246 450		Excédent de charges		170 875,41		
		<b>029</b>	<b>Immeubles administratifs</b>				
18 921,26	15 900		Charges	17 989,14		2 089	13,14
4 000,00	6 000		Revenus		4 300,00	-1 700	-28,33
-14 921,26	-9 900		Excédent de charges		13 689,14		

# COMPTES DE FONCTIONNEMENT

Commune de Veysonnaz

Comptes 2024		Budget 2025		Comptes 2025		Ec. C 2025 - B 2025	
Fr.	Fr.			Charges	Revenus	Fr.	%
		<b>1</b>	<b>ORDRE ET SECURITE PUBLICS, DEFENSE</b>				
250 352,71	264 978		Charges	245 425,14		-19 553	-7,38
66 209,05	64 260		Revenus		71 233,97	6 974	10,85
-184 143,66	-200 718		Excédent de charges		174 191,17		
		<b>11</b>	<b>Sécurité publique</b>				
58 067,40	79 900		Charges	80 080,60		181	0,23
19 819,45	17 800		Revenus		17 751,85	-48	-0,27
-38 247,95	-62 100		Excédent de charges		62 328,75		
		<b>111</b>	<b>Police</b>				
58 067,40	79 900		Charges	80 080,60		181	0,23
19 819,45	17 800		Revenus		17 751,85	-48	-0,27
-38 247,95	-62 100		Excédent de charges		62 328,75		
		<b>12</b>	<b>Justice</b>				
11 152,05	8 700		Charges	9 952,49		1 252	14,40
-11 152,05	-8 700		Excédent de charges		9 952,49		
		<b>120</b>	<b>Justice commune</b>				
5 949,15	4 200		Charges	4 487,69		288	6,85
-5 949,15	-4 200		Excédent de charges		4 487,69		
		<b>122</b>	<b>Autorité de protection de l'enfant et de l'adulte</b>				
5 202,90	4 500		Charges	5 464,80		965	21,44
-5 202,90	-4 500		Excédent de charges		5 464,80		
		<b>14</b>	<b>Questions juridiques</b>				
58 190,45	53 500		Charges	54 700,60		1 201	2,24
27 247,25	27 000		Revenus		33 779,72	6 780	25,11
-30 943,20	-26 500		Excédent de charges		20 920,88		
		<b>140</b>	<b>Questions juridiques</b>				
58 190,45	53 500		Charges	54 700,60		1 201	2,24
27 247,25	27 000		Revenus		33 779,72	6 780	25,11
-30 943,20	-26 500		Excédent de charges		20 920,88		
		<b>15</b>	<b>Service du feu</b>				
91 596,23	105 686		Charges	84 097,45		-21 589	-20,43
19 142,35	19 460		Revenus		19 702,40	242	1,25
-72 453,88	-86 226		Excédent de charges		64 395,05		
		<b>151</b>	<b>Service du feu, organisation intercommunale</b>				
91 596,23	105 686		Charges	84 097,45		-21 589	-20,43
19 142,35	19 460		Revenus		19 702,40	242	1,25
-72 453,88	-86 226		Excédent de charges		64 395,05		
		<b>16</b>	<b>Défense</b>				

# COMPTES DE FONCTIONNEMENT

Commune de Veysonnaz

Comptes 2024		Budget 2025		Comptes 2025		Ec. C 2025 - B 2025	
Fr.	Fr.	Charges	Revenus	Fr.	%		
31 346,58	17 192	Charges		16 594,00		-598	-3,48
-31 346,58	-17 192	Excédent de charges	16 594,00				
		162	Dépense civile				
9 934,98	8 700	Charges	9 845,75	1 146	13,17		
-9 934,98	-8 700	Excédent de charges	9 845,75				
		163	EMCR				
21 411,60	8 492	Charges	6 748,25	-1 744	-20,53		
-21 411,60	-8 492	Excédent de charges	6 748,25				

# COMPTES DE FONCTIONNEMENT

Commune de Veysonnaz

Comptes 2024		Budget 2025		Comptes 2025		Ec. C 2025 - B 2025	
Fr.	Fr.			Charges	Revenus	Fr.	%
		<b>2</b>	<b>FORMATION</b>				
674 042,63	610 794		Charges	620 866,58		10 073	1,65
49 027,90	42 100		Revenus		49 876,45	7 776	18,47
-625 014,73	-568 694		Excédent de charges		570 990,13		
		<b>21</b>	<b>Scolarité obligatoire</b>				
645 247,27	592 060		Charges	599 130,08		7 070	1,19
40 995,35	36 100		Revenus		36 380,70	281	0,78
-604 251,92	-555 960		Excédent de charges		562 749,38		
		<b>212</b>	<b>Degré primaire</b>				
238 743,20	266 010		Charges	273 260,90		7 251	2,73
29 460,00	32 000		Revenus		30 191,25	-1 809	-5,65
-209 283,20	-234 010		Excédent de charges		243 069,65		
		<b>213</b>	<b>Degré secondaire I</b>				
			CO				
227 029,55	180 450		Charges	143 897,55		-36 552	-20,26
8 788,35	4 100		Revenus		6 189,45	2 089	50,96
-218 241,20	-176 350		Excédent de charges		137 708,10		
		<b>217</b>	<b>Bâtiments scolaires</b>				
179 474,52	145 600		Charges	181 971,63		36 372	24,98
2 747,00			Revenus				
-176 727,52	-145 600		Excédent de charges		181 971,63		
		<b>22</b>	<b>Ecoles spécialisées</b>				
11 006,31	5 434		Charges	7 368,00		1 934	35,59
-11 006,31	-5 434		Excédent de charges		7 368,00		
		<b>220</b>	<b>Ecoles spécialisées</b>				
11 006,31	5 434		Charges	7 368,00		1 934	35,59
-11 006,31	-5 434		Excédent de charges		7 368,00		
		<b>23</b>	<b>Formation professionnelle initiale</b>				
8 353,30	6 000		Charges	3 320,00		-2 680	-44,67
4 551,05	3 000		Revenus		4 744,75	1 745	58,16
-3 802,25	-3 000		Excédent de charges				
			Excédent de revenus	1 424,75			
		<b>230</b>	<b>Formation professionnelle initiale</b>				
8 353,30	6 000		Charges	3 320,00		-2 680	-44,67
4 551,05	3 000		Revenus		4 744,75	1 745	58,16
-3 802,25	-3 000		Excédent de charges				
			Excédent de revenus	1 424,75			
		<b>25</b>	<b>Ecole de formation générale</b>				
6 463,00	6 000		Charges	8 084,00		2 084	34,73



# COMPTES DE FONCTIONNEMENT

Commune de Veysonnaz

Comptes 2024		Budget 2025		Comptes 2025		Ec. C 2025 - B 2025	
Fr.	Fr.			Charges	Revenus	Fr.	%
		<b>3</b>	<b>CULTURE, SPORT ET LOISIRS, EGLISE</b>				
151 183,15	176 760		Charges	152 601,98		-24 158	-13,67
17 500,03	15 500		Revenus		16 000,00	500	3,23
-133 683,12	-161 260		Excédent de charges		136 601,98		
		<b>32</b>	<b>Culture, autres</b>				
19 855,35	22 200		Charges	4 979,90		-17 220	-77,57
-19 855,35	-22 200		Excédent de charges		4 979,90		
		<b>329</b>	<b>Culture, autres</b>				
19 855,35	22 200		Charges	4 979,90		-17 220	-77,57
-19 855,35	-22 200		Excédent de charges		4 979,90		
		<b>34</b>	<b>Sport et loisirs</b>				
62 905,53	64 260		Charges	55 264,46		-8 996	-14,00
17 500,00	15 500		Revenus		16 000,00	500	3,23
-45 405,53	-48 760		Excédent de charges		39 264,46		
		<b>341</b>	<b>Sports</b>				
28 808,15	31 560		Charges	28 723,01		-2 837	-8,99
17 500,00	15 500		Revenus		16 000,00	500	3,23
-11 308,15	-16 060		Excédent de charges		12 723,01		
		<b>342</b>	<b>Loisirs</b>				
34 097,38	32 700		Charges	26 541,45		-6 159	-18,83
-34 097,38	-32 700		Excédent de charges		26 541,45		
		<b>35</b>	<b>Eglises et affaires religieuses</b>				
68 422,27	90 300		Charges	92 357,62		2 058	2,28
0,03			Revenus				
-68 422,24	-90 300		Excédent de charges		92 357,62		
		<b>350</b>	<b>Eglise catholique romaine</b>				
67 422,27	89 000		Charges	89 965,62		966	1,08
0,03			Revenus				
-67 422,24	-89 000		Excédent de charges		89 965,62		
		<b>351</b>	<b>Eglise réformée évangélique</b>				
1 000,00	1 300		Charges	2 392,00		1 092	84,00
-1 000,00	-1 300		Excédent de charges		2 392,00		

# COMPTES DE FONCTIONNEMENT

Commune de Veysonnaz

Comptes 2024		Budget 2025		Comptes 2025		Ec. C 2025 - B 2025	
Fr.	Fr.	Charges	Revenus	Fr.	%		
182 194,40	179 240	4	SANTE				
-182 194,40	-179 240		Charges	176 751,85		-2 488	-1,39
			Excédent de charges		176 751,85		
58 092,65	58 000	41	Hôpitaux, homes médicalisés				
-58 092,65	-58 000		Charges	51 088,65		-6 911	-11,92
			Excédent de charges		51 088,65		
58 092,65	58 000	412	Homes médicalisés et maison pour personnes âgées				
-58 092,65	-58 000		Charges	51 088,65		-6 911	-11,92
			Excédent de charges		51 088,65		
83 299,20	91 000	42	Soins ambulatoires				
-83 299,20	-91 000		Charges	90 312,00		-688	-0,76
			Excédent de charges		90 312,00		
83 299,20	91 000	421	Soins ambulatoires				
-83 299,20	-91 000		Charges	90 312,00		-688	-0,76
			Excédent de charges		90 312,00		
22 388,50	14 000	43	Prévention				
-22 388,50	-14 000		Charges	23 189,40		9 189	65,64
			Excédent de charges		23 189,40		
22 388,50	14 000	433	Service médical scolaire				
-22 388,50	-14 000		Charges	23 189,40		9 189	65,64
			Excédent de charges		23 189,40		
18 414,05	16 240	49	Santé publique non mentionnée ailleurs				
-18 414,05	-16 240		Charges	12 161,80		-4 078	-25,11
			Excédent de charges		12 161,80		
18 414,05	16 240	490	Santé publique				
-18 414,05	-16 240		Charges	12 161,80		-4 078	-25,11
			Excédent de charges		12 161,80		

# COMPTES DE FONCTIONNEMENT

Commune de Veysonnaz

Comptes 2024		Budget 2025		Comptes 2025		Ec. C 2025 - B 2025	
Fr.	Fr.			Charges	Revenus	Fr.	%
		<b>5</b>	<b>PREVOYANCE SOCIALE</b>				
449 499,66	365 540		Charges	442 707,00		77 167	21,11
168 659,70	35 600		Revenus		97 729,35	62 129	174,52
-280 839,96	-329 940		Excédent de charges		344 977,65		
		<b>51</b>	<b>Maladie et accident</b>				
53 857,55	55 000		Charges	61 184,55		6 185	11,24
-53 857,55	-55 000		Excédent de charges		61 184,55		
		<b>512</b>	<b>Réductions de primes</b>				
53 857,55	55 000		Charges	61 184,55		6 185	11,24
-53 857,55	-55 000		Excédent de charges		61 184,55		
		<b>52</b>	<b>Invalidité</b>				
64 072,57	60 000		Charges	59 075,63		-924	-1,54
-64 072,57	-60 000		Excédent de charges		59 075,63		
		<b>523</b>	<b>Foyers pour invalides</b>				
64 072,57	60 000		Charges	59 075,63		-924	-1,54
-64 072,57	-60 000		Excédent de charges		59 075,63		
		<b>53</b>	<b>Vieillesse et survivants</b>				
53 456,82	64 200		Charges	50 988,72		-13 211	-20,58
12 238,00	22 100		Revenus		13 734,40	-8 366	-37,85
-41 218,82	-42 100		Excédent de charges		37 254,32		
		<b>531</b>	<b>Assurance-vieillesse et survivants (AVS)</b>				
	100		Revenus		3 246,40	3 146	3 146,40
	100		Excédent de revenus	3 246,40			
		<b>532</b>	<b>Prestations complémentaires à l'AVS / AI</b>				
31 097,72	32 200		Charges	29 589,72		-2 610	-8,11
-31 097,72	-32 200		Excédent de charges		29 589,72		
		<b>535</b>	<b>Prestations de vieillesse</b>				
22 359,10	32 000		Charges	21 399,00		-10 601	-33,13
12 238,00	22 000		Revenus		10 488,00	-11 512	-52,33
-10 121,10	-10 000		Excédent de charges		10 911,00		
		<b>54</b>	<b>Famille et jeunesse</b>				
230 374,60	137 040		Charges	222 716,78		85 677	62,52
147 526,65			Revenus		83 994,95	83 995	
-82 847,95	-137 040		Excédent de charges		138 721,83		
		<b>543</b>	<b>Avance et recouvrement des pensions alimentaires</b>				
897,80	1 500		Charges	824,48		-676	-45,03
-897,80	-1 500		Excédent de charges		824,48		

# COMPTES DE FONCTIONNEMENT

Commune de Veysonnaz

Comptes 2024		Budget 2025		Comptes 2025		Ec. C 2025 - B 2025	
Fr.	Fr.			Charges	Revenus	Fr.	%
10 299,55	10 500	544	Protection de la jeunesse (en général)				
-10 299,55	-10 500		Charges	13 101,05		2 601	24,77
			Excédent de charges		13 101,05		
219 177,25	125 040	545	Prestations aux familles (en général)				
147 526,65			Charges	208 791,25		83 751	66,98
-71 650,60	-125 040		Revenus		83 994,95	83 995	
			Excédent de charges		124 796,30		
47 738,12	49 300	57	Aide sociale et domaine de l'asile				
8 895,05	13 500		Charges	48 741,32		-559	-1,13
-38 843,07	-35 800		Revenus			-13 500	
			Excédent de charges		48 741,32		
44 339,31	43 500	572	Aide sociale (économique)				
8 895,05	13 500		Charges	45 845,56		2 346	5,39
-35 444,26	-30 000		Revenus			-13 500	
			Excédent de charges		45 845,56		
3 398,81	4 800	574	Fonds cantonal pour l'emploi				
-3 398,81	-4 800		Charges	2 895,76		-1 904	-39,67
			Excédent de charges		2 895,76		
	1 000	579	Assistance non mentionné ailleurs				
	-1 000		Charges			-1 000	
			Excédent de charges				

# COMPTES DE FONCTIONNEMENT

Commune de Veysonnaz

Comptes 2024		Budget 2025		Comptes 2025		Ec. C 2025 - B 2025	
Fr.	Fr.			Charges	Revenus	Fr.	%
		<b>6</b>	<b>TRAFIC ET TELECOMMUNICATIONS</b>				
1 260 208,52	1 071 450		Charges	1 177 911,36		106 461	9,94
389 022,00	342 700		Revenus		324 927,99	-17 772	-5,19
-871 186,52	-728 750		Excédent de charges		852 983,37		
		<b>61</b>	<b>Circulation routière</b>				
1 168 423,72	971 450		Charges	1 072 936,41		101 486	10,45
328 422,00	265 200		Revenus		242 427,99	-22 772	-8,59
-840 001,72	-706 250		Excédent de charges		830 508,42		
		<b>613</b>	<b>Routes cantonales</b>				
224 365,17	142 650		Charges	144 061,95		1 412	0,99
14 420,75	12 000		Revenus		12 533,00	533	4,44
-209 944,42	-130 650		Excédent de charges		131 528,95		
		<b>615</b>	<b>Routes communales</b>				
944 058,55	828 800		Charges	928 874,46		100 074	12,07
314 001,25	253 200		Revenus		229 894,99	-23 305	-9,20
-630 057,30	-575 600		Excédent de charges		698 979,47		
		<b>62</b>	<b>Transports publics</b>				
91 784,80	100 000		Charges	104 974,95		4 975	4,97
60 600,00	77 500		Revenus		82 500,00	5 000	6,45
-31 184,80	-22 500		Excédent de charges		22 474,95		
		<b>622</b>	<b>Trafic régional</b>				
91 784,80	100 000		Charges	104 974,95		4 975	4,97
60 600,00	77 500		Revenus		82 500,00	5 000	6,45
-31 184,80	-22 500		Excédent de charges		22 474,95		

# COMPTES DE FONCTIONNEMENT

Commune de Veysonnaz

Comptes 2024		Budget 2025		Comptes 2025		Ec. C 2025 - B 2025	
Fr.	Fr.			Charges	Revenus	Fr.	%
		<b>7</b>	<b>PROTECTION DE L'ENVIRONNEMENT ET AMENAGEMENT DU TERRITOIRE</b>				
701 855,37	670 380		Charges	708 872,08		38 492	5,74
593 285,39	615 800		Revenus		631 086,08	15 286	2,48
-108 569,98	-54 580		Excédent de charges		77 786,00		
		<b>71</b>	<b>Approvisionnement en eau</b>				
139 959,45	151 200		Charges	146 634,80		-4 565	-3,02
139 959,45	151 200		Revenus		146 634,80	-4 565	-3,02
		<b>710</b>	<b>Approvisionnement en eau</b>				
139 959,45	151 200		Charges	146 634,80		-4 565	-3,02
139 959,45	151 200		Revenus		146 634,80	-4 565	-3,02
		<b>72</b>	<b>Traitement des eaux usées</b>				
151 290,95	134 000		Charges	177 062,95		43 063	32,14
151 290,95	134 000		Revenus		177 062,95	43 063	32,14
		<b>720</b>	<b>Traitement des eaux usées</b>				
151 290,95	134 000		Charges	177 062,95		43 063	32,14
151 290,95	134 000		Revenus		177 062,95	43 063	32,14
		<b>73</b>	<b>Gestion des déchets</b>				
289 783,49	311 600		Charges	304 674,28		-6 926	-2,22
289 783,49	311 600		Revenus		304 674,28	-6 926	-2,22
		<b>730</b>	<b>Gestion des déchets</b>				
289 783,49	311 600		Charges	304 674,28		-6 926	-2,22
289 783,49	311 600		Revenus		304 674,28	-6 926	-2,22
		<b>74</b>	<b>Aménagements</b>				
30 268,07	31 760		Charges	19 596,00		-12 164	-38,30
-30 268,07	-31 760		Excédent de charges		19 596,00		
		<b>741</b>	<b>Corrections de cours d'eau</b>				
30 268,07	31 760		Charges	19 596,00		-12 164	-38,30
-30 268,07	-31 760		Excédent de charges		19 596,00		
		<b>77</b>	<b>Protection de l'environnement, autres</b>				
14 280,98	8 000		Charges	476,00		-7 524	-94,05
	1 000		Revenus			-1 000	
-14 280,98	-7 000		Excédent de charges		476,00		
		<b>771</b>	<b>Cimetières, crématoires (en général)</b>				
14 280,98	8 000		Charges	476,00		-7 524	-94,05
	1 000		Revenus			-1 000	
-14 280,98	-7 000		Excédent de charges		476,00		

# COMPTES DE FONCTIONNEMENT

Commune de Veysonnaz

Comptes 2024		Budget 2025		Comptes 2025		Ec. C 2025 - B 2025	
Fr.	Fr.			Charges	Revenus	Fr.	%
		<b>79</b>	<b>Aménagement du territoire</b>				
76 272,43	33 820		Charges	60 428,05		26 608	78,68
12 251,50	18 000		Revenus		2 714,05	-15 286	-84,92
-64 020,93	-15 820		Excédent de charges		57 714,00		
		<b>790</b>	<b>Aménagement du territoire</b>				
76 272,43	33 820		Charges	60 428,05		26 608	78,68
12 251,50	18 000		Revenus		2 714,05	-15 286	-84,92
-64 020,93	-15 820		Excédent de charges		57 714,00		

# COMPTES DE FONCTIONNEMENT

Commune de Veysonnaz

Comptes 2024		Budget 2025		Comptes 2025		Ec. C 2025 - B 2025	
Fr.	Fr.			Charges	Revenus	Fr.	%
		<b>8</b>	<b>ECONOMIE PUBLIQUE</b>				
597 188,17	597 770		Charges	564 730,20		-33 040	-5,53
541 590,40	518 570		Revenus		490 995,25	-27 575	-5,32
-55 597,77	-79 200		Excédent de charges		73 734,95		
		<b>81</b>	<b>Agriculture</b>				
22 664,82	27 600		Charges	19 952,95		-7 647	-27,71
-22 664,82	-27 600		Excédent de charges		19 952,95		
		<b>811</b>	<b>Administration, exécution et contrôle</b>				
7 264,00	12 100		Charges	9 092,80		-3 007	-24,85
-7 264,00	-12 100		Excédent de charges		9 092,80		
		<b>819</b>	<b>Irrigation</b>				
15 400,82	15 500		Charges	10 860,15		-4 640	-29,93
-15 400,82	-15 500		Excédent de charges		10 860,15		
		<b>82</b>	<b>Sylviculture</b>				
829,15	1 000		Charges	7 503,30		6 503	650,33
-829,15	-1 000		Excédent de charges		7 503,30		
		<b>820</b>	<b>Sylviculture</b>				
829,15	1 000		Charges	7 503,30		6 503	650,33
-829,15	-1 000		Excédent de charges		7 503,30		
		<b>84</b>	<b>Tourisme</b>				
566 686,10	563 270		Charges	537 273,95		-25 996	-4,62
536 220,40	513 200		Revenus		487 504,75	-25 695	-5,01
-30 465,70	-50 070		Excédent de charges		49 769,20		
		<b>840</b>	<b>Tourisme</b>				
566 686,10	563 270		Charges	537 273,95		-25 996	-4,62
536 220,40	513 200		Revenus		487 504,75	-25 695	-5,01
-30 465,70	-50 070		Excédent de charges		49 769,20		
		<b>87</b>	<b>Combustibles et énergie</b>				
7 008,10	5 900		Charges			-5 900	
5 370,00	5 370		Revenus		3 490,50	-1 880	-35,00
-1 638,10	-530		Excédent de charges				
			Excédent de revenus	3 490,50			
		<b>871</b>	<b>Electricité</b>				
7 008,10	5 900		Charges			-5 900	
5 370,00	5 370		Revenus		3 490,50	-1 880	-35,00
-1 638,10	-530		Excédent de charges				
			Excédent de revenus	3 490,50			

# COMPTES DE FONCTIONNEMENT

Commune de Veysonnaz

Comptes 2024		Budget 2025		Comptes 2025		Ec. C 2025 - B 2025	
Fr.	Fr.			Charges	Revenus	Fr.	%
		<b>9</b>	<b>FINANCES ET IMPOTS</b>				
177 168,50	153 544		Charges	187 285,40		33 741	21,98
3 172 041,00	2 817 751		Revenus		2 959 373,62	141 623	5,03
2 994 872,50	2 664 207		Excédent de revenus	2 772 088,22			
		<b>91</b>	<b>Impôts</b>				
77 819,66	54 000		Charges	87 089,40		33 089	61,28
2 954 848,65	2 583 300		Revenus		2 743 979,07	160 679	6,22
2 877 028,99	2 529 300		Excédent de revenus	2 656 889,67			
		<b>910</b>	<b>Impôts personnes physiques</b>				
61 312,51	51 000		Charges	61 354,75		10 355	20,30
2 673 008,60	2 405 300		Revenus		2 470 154,62	64 855	2,70
2 611 696,09	2 354 300		Excédent de revenus	2 408 799,87			
		<b>911</b>	<b>Impôts personnes morales</b>				
16 507,15	3 000		Charges	25 734,65		22 735	757,82
281 840,05	178 000		Revenus		273 824,45	95 824	53,83
265 332,90	175 000		Excédent de revenus	248 089,80			
		<b>93</b>	<b>Péréquation financière et compensation des charges</b>				
15 689,00	13 344		Charges	13 344,00			
43 732,00	34 701		Revenus		35 971,00	1 270	3,66
28 043,00	21 357		Excédent de revenus	22 627,00			
		<b>930</b>	<b>Péréquation financière et compensation des charges</b>				
15 689,00	13 344		Charges	13 344,00			
43 732,00	34 701		Revenus		35 971,00	1 270	3,66
28 043,00	21 357		Excédent de revenus	22 627,00			
		<b>95</b>	<b>Part aux recettes, autres</b>				
46 936,89	43 850		Revenus		49 598,80	5 749	13,11
46 936,89	43 850		Excédent de revenus	49 598,80			
		<b>950</b>	<b>Quotes-parts, autres</b>				
46 936,89	43 850		Revenus		49 598,80	5 749	13,11
46 936,89	43 850		Excédent de revenus	49 598,80			
		<b>96</b>	<b>Administration de la fortune et de la dette</b>				
83 659,84	86 200		Charges	86 852,00		652	0,76
126 009,56	155 200		Revenus		129 824,75	-25 375	-16,35
42 349,72	69 000		Excédent de revenus	42 972,75			
		<b>961</b>	<b>Intérêts</b>				
83 659,84	86 200		Charges	86 852,00		652	0,76
117 094,92	126 200		Revenus		119 030,60	-7 169	-5,68
33 435,08	40 000		Excédent de revenus	32 178,60			

# COMPTES DE FONCTIONNEMENT

Commune de Veysonnaz

Comptes 2024		Budget 2025		Comptes 2025		Ec. C 2025 - B 2025	
Fr.	Fr.			Charges	Revenus	Fr.	%
8 914,64	29 000	963	Immeubles et titres du patrimoine financier				
8 914,64	29 000		Revenus		10 794,15	-18 206	-62,78
			Excédent de revenus	10 794,15			
513,90	700	97	Redistributions				
513,90	700		Revenus			-700	
			Excédent de revenus				
513,90	700	971	Redistributions liées à la taxe sur le CO2				
513,90	700		Revenus			-700	
			Excédent de revenus				

## Commune de Veysonnaz - Comptes de fonctionnement par nature - Détails

307-Comptes de fonctionnement Recap par nature (3P)

Commune de Veysonnaz

Compte	Libellé	Comptes 2024		Budget 2025		Comptes 2025	
		Charges	Revenus	Charges	Revenus	Charges	Revenus
<b>3</b>	<b>CHARGES</b>	<b>4 936 299,50</b>		<b>4 539 806</b>		<b>4 756 640,47</b>	
<b>30</b>	<b>Charges de personnel</b>	<b>955 452,95</b>		<b>754 800</b>		<b>823 012,55</b>	
<b>300</b>	<b>Autorités et commissions</b>	<b>107 643,50</b>		<b>101 000</b>		<b>114 698,15</b>	
012.3000.01	Traitement des autorités communales	83 510,00		75 000		90 869,75	
022.3000.02	Indemnités commissions	500,00		1 200		850,00	
151.3000.02	Indemnités commissions	200,00		600		900,00	
212.3000.02	Indemnités commissions	900,00		1 000			
329.3000.02	Indemnités commissions	250,00		1 000			
544.3000.02	Indemnités commissions	900,00		500			
615.3000.02	Indemnités commissions			1 000		1 605,60	
710.3000.02	Indemnités commissions			1 000			
720.3000.02	Indemnités commissions			1 000			
730.3000.02	Indemnités commissions			1 000			
790.3000.02	Indemnités commissions	1 200,00		1 000		1 925,00	
840.3000.02	Indemnités commissions			1 000		2 200,00	
120.3000.03	Traitements des autorités judiciaires	3 225,00		3 200		3 150,00	
011.3000.04	Traitements des scrutateurs	5 625,00		2 500		4 375,00	
012.3001.01	Frais de représentation des autorités	11 333,50		10 000		8 822,80	
<b>301</b>	<b>Salaires du personnel administratif et d'exploitation</b>	<b>699 954,50</b>		<b>532 700</b>		<b>573 257,15</b>	
022.3010.01	Traitement du personnel administratif	171 487,50		141 700		149 834,00	
545.3010.01	Traitement du personnel administratif	108 019,30					
615.3010.02	Traitement du personnel d'exploitation	367 024,45		345 000		359 757,55	
217.3010.03	Traitement du personnel d'entretien	46 564,75		36 000		50 838,10	
545.3010.03	Traitement du personnel d'entretien	6 858,50		10 000		12 827,50	
<b>303</b>	<b>Travailleurs temporaires</b>	<b>5 414,50</b>		<b>4 000</b>		<b>3 296,25</b>	
615.3030.01	Personnel temporaire / Stage / Job été	5 414,50		4 000		3 296,25	
<b>305</b>	<b>Cotisations patronales</b>	<b>142 440,45</b>		<b>117 000</b>		<b>126 849,95</b>	
012.3050.01	Cotisations AVS/AI/AC	7 959,10		7 500		9 265,08	
022.3050.01	Cotisations AVS/AI/AC	16 481,35		14 000		19 295,84	
120.3050.01	Cotisations AVS/AI/AC					292,14	
217.3050.01	Cotisations AVS/AI/AC	3 732,40		3 700		4 615,23	
545.3050.01	Cotisations AVS/AI/AC	9 916,20		1 000			
615.3050.01	Cotisations AVS/AI/AC	35 319,20		32 000		29 912,21	
012.3052.01	Cotisations LPP	4 314,60		4 400		4 144,20	
022.3052.01	Cotisations LPP	19 547,45		10 000		9 898,90	
217.3052.01	Cotisations LPP	1 523,40		1 400		2 021,80	
545.3052.01	Cotisations LPP	4 331,95		400			
615.3052.01	Cotisations LPP	27 419,60		32 000		31 763,75	

## Commune de Veysonnaz - Comptes de fonctionnement par nature - Détails

307-Comptes de fonctionnement Recap par nature (3P)

Commune de Veysonnaz

Compte	Libellé	Comptes 2024		Budget 2025		Comptes 2025	
		Charges	Revenus	Charges	Revenus	Charges	Revenus
012.3053.01	Cotisations LAA	101,65		200		472,30	
022.3053.01	Cotisations LAA	391,45		350		518,20	
217.3053.01	Cotisations LAA	437,50		600		781,70	
545.3053.01	Cotisations LAA	235,45		50			
615.3053.01	Cotisations LAA	2 931,20		3 100		4 844,15	
012.3055.01	Cotisations LAMal	489,35		400		497,10	
022.3055.01	Cotisations LAMal	1 884,20		1 500		1 832,95	
217.3055.01	Cotisations LAMal	517,50		350		1 326,30	
545.3055.01	Cotisations LAMal	1 133,70		350			
615.3055.01	Cotisations LAMal	3 773,20		3 700		5 368,10	
<b>309</b>	<b>Autres charges de personnel</b>			<b>100</b>		<b>4 911,05</b>	
022.3099.01	Autres charges du personnel					4 911,05	
545.3099.01	Autres charges du personnel			100			
<b>31</b>	<b>Charges de biens et services et autres charges d'exploitation</b>	<b>1 074 317,15</b>		<b>839 430</b>		<b>933 450,81</b>	
<b>310</b>	<b>Charges de matériel et de marchandises</b>	<b>79 565,33</b>		<b>69 500</b>		<b>64 409,56</b>	
022.3100.01	Fournitures de bureau	2 171,53		7 000		6 453,95	
212.3100.01	Fournitures de bureau	1 060,55		4 500		5 270,70	
545.3100.01	Fournitures de bureau	1 744,50					
329.3101.01	Matériel d'exploitation et équipement	9 738,00		1 000		436,70	
615.3101.01	Matériel d'exploitation et équipement	20 174,80		10 000		12 848,61	
615.3101.02	Carburants véhicules et machines	11 847,40		12 000		9 806,55	
140.3101.03	Part cantonale documents d'identité	7 205,60		7 000		3 328,40	
022.3103.01	Publications, journaux, annonces	6 681,25		10 000		15 491,10	
212.3104.02	Matériel éducatif et pédagogique	14 751,45		13 500		10 341,55	
213.3104.02	Matériel éducatif et pédagogique	763,05		1 000			
545.3104.02	Matériel éducatif et pédagogique	895,20					
572.3105.01	Achats pommes, pommes-de-terre	2 532,00		3 500		432,00	
<b>311</b>	<b>Immobilisations ne pouvant être portées à l'actif</b>	<b>53 849,58</b>		<b>13 500</b>		<b>20 810,53</b>	
022.3110.01	Mobilier et appareil	6 211,03		2 500			
212.3110.01	Mobilier et appareil	5 794,35		7 000		6 970,80	
615.3111.01	Machines, appareils, véhicules, outils	13 463,45		4 000		13 839,73	
840.3119.99	Compensation par fonds de financ. spéc.	28 380,75					
<b>312</b>	<b>Alimentation et élimination, biens-fonds PA</b>	<b>40 877,69</b>		<b>35 700</b>		<b>46 503,05</b>	
029.3120.01	Electricité	2 169,80		1 600		2 815,54	
162.3120.01	Electricité	3 181,40		1 000		5 098,25	
217.3120.01	Electricité	8 790,10		5 500		8 215,75	
341.3120.01	Electricité			1 500			
545.3120.01	Electricité	2 832,15		3 000		3 519,30	
710.3120.01	Electricité					312,55	

## Commune de Veysonnaz - Comptes de fonctionnement par nature - Détails

307-Comptes de fonctionnement Recap par nature (3P)

Commune de Veysonnaz

Compte	Libellé	Comptes 2024		Budget 2025		Comptes 2025	
		Charges	Revenus	Charges	Revenus	Charges	Revenus
730.3120.01	Electricité				600		
029.3120.02	Combustible chauffage centralisé	4 232,85		4 500		4 901,65	
217.3120.02	Combustible chauffage centralisé	17 177,19		16 000		19 092,40	
710.3120.03	Consommation eau filtrée station UF	2 494,20		2 000		2 547,61	
<b>313</b>	<b>Prestations de services et honoraires</b>	<b>421 160,27</b>		<b>352 100</b>		<b>300 127,35</b>	
022.3130.01	Frais de réception et manifestations	7 423,95		15 000		4 238,95	
022.3130.02	Frais de téléphone et multimédia	2 328,70		2 100		2 114,95	
212.3130.02	Frais de téléphone et multimédia	2 412,50		2 400		1 344,60	
545.3130.02	Frais de téléphone et multimédia	1 307,00				474,25	
022.3130.03	Frais d'encaissement et de contentieux	5 703,60		5 500		9 931,12	
022.3130.04	Frais bancaires	1 380,90		2 000		774,66	
022.3130.05	Frais de port et CCP	9 519,94		9 000		8 391,29	
545.3130.06	Frais de repas et collations	24 950,15					
011.3130.08	Frais votations-élections	3 705,40		1 000		2 564,75	
151.3130.09	Frais d'exploitation	193,95		1 000			
341.3130.09	Frais d'exploitation	1 153,00		2 000			
545.3130.09	Frais d'exploitation	1 001,35		3 000		1 304,75	
615.3130.09	Frais d'exploitation					126,45	
710.3130.09	Frais d'exploitation	131,15		5 000			
212.3130.10	Frais activités sportives et éducatives	9 003,85		10 000		15 469,30	
213.3130.10	Frais activités sportives et éducatives			1 200			
212.3130.11	Frais de transports	9 890,30		4 000		2 732,55	
213.3130.11	Frais de transports	48 747,00		16 000		15 174,00	
535.3130.13	Prestations en faveur des aînés	9 041,10		10 000		11 726,00	
535.3130.14	Frais repas à domicile	13 318,00		22 000		9 673,00	
771.3130.15	Frais d'inhumation	12 286,75		3 000			
730.3130.17	Frais déchetterie communale	10 593,79		3 700		1 741,12	
730.3130.18	Transport et ramassage des déchets verts	16 232,93		18 000		16 723,11	
730.3130.19	Transport et ramassage du PET	204,60		1 000		167,38	
730.3130.20	Transport et ramassage fer blanc	8 670,98		3 000		2 832,37	
730.3130.21	Transports et ramassage des encombrants	42 058,60		32 000		39 346,77	
730.3130.22	Transports et ramassage des ordures ménagères	13 684,24		17 500		14 386,16	
730.3130.23	Transports et ramassage du papier	32 287,19		25 000		31 640,01	
730.3130.24	Transports et ramassage du verre	16 520,00		17 500		24 079,97	
790.3130.25	Frais préavis services cantonaux	6 894,50		6 000		2 850,00	
730.3130.26	Frais achats sacs taxés					1 021,41	
710.3130.28	Prestations OIKEN			45 000		73,08	
022.3132.01	Frais fiduciaires	5 425,00		5 500		5 405,00	
022.3132.02	Frais assistance juridique et technique	21 661,70		6 000		7 359,65	
120.3132.02	Frais assistance juridique et technique	2 724,15		1 000		945,55	
710.3132.02	Frais assistance juridique et technique	2 805,00				3 955,00	
840.3132.02	Frais assistance juridique et technique	9 486,00				7 362,40	
140.3132.03	Frais conservation du cadastre	6 908,65		8 000		12 872,20	
111.3132.04	Frais service de sécurité externe	6 983,30		9 000		6 350,25	
545.3132.05	Frais animations pédagogiques	281,80					
790.3132.06	Frais aménagement du territoire					726,45	

## Commune de Veysonnaz - Comptes de fonctionnement par nature - Détails

307-Comptes de fonctionnement Recap par nature (3P)

Commune de Veysonnaz

Compte	Libellé	Comptes 2024		Budget 2025		Comptes 2025	
		Charges	Revenus	Charges	Revenus	Charges	Revenus
212.3132.07	Frais informatique	10 527,25		11 000		9 600,00	
544.3132.08	Frais Label Jeunesse notre avenir	399,55		500		526,05	
790.3132.10	Frais conseillers externes, experts	9 001,65					
840.3132.10	Frais conseillers externes, experts	3 243,00					
871.3132.11	Frais planification énergétiqueterritoriale	7 008,10		5 900			
029.3134.00	Primes d'assurances	5 383,60		5 600		5 765,90	
162.3134.00	Primes d'assurances	2 453,10		2 700		2 442,50	
212.3134.00	Primes d'assurances	2 280,00		1 500		1 440,00	
217.3134.00	Primes d'assurances	6 479,70		6 200		6 350,00	
545.3134.00	Primes d'assurances	696,30				732,50	
615.3134.00	Primes d'assurances	5 224,10		5 000		6 275,70	
730.3134.00	Primes d'assurances	879,70		500		977,10	
741.3134.00	Primes d'assurances	452,80		600			
022.3137.01	Impôt cantonal	210,40		200		139,10	
<b>314</b>	<b>Réfection et entretien courants</b>	<b>278 443,28</b>		<b>217 200</b>		<b>277 436,16</b>	
342.3140.01	Entretien places jeux, parcs, jardins	1 568,95		16 000		11 762,10	
615.3141.00	Entretien des routes et chemins	71 335,45		40 000		41 368,46	
613.3141.01	Déneigement et salage	12 774,72		5 000		10 525,60	
615.3141.01	Déneigement et salage	33 282,88		30 000		65 074,18	
615.3141.02	Eclairage public	43 946,95		28 000		37 083,45	
615.3141.03	Parkings, signalisation et balisage	16 617,71		4 000		2 770,01	
342.3141.04	Entretien chemins pédestres, VTT	2 328,60		3 000		2 550,00	
741.3142.02	Entretien du réseau d'eaux claires	10 023,53		1 000		2 449,30	
819.3142.03	Entretien irrigation agricole	3 843,35		5 000		446,60	
151.3143.01	Entretien des bornes hydrantes	6 176,60		4 500			
710.3143.02	Entretien du réseau d'eau potable	39 183,08		30 000		43 784,30	
710.3143.03	Entretien du réseau intercommunal	698,55		5 000			
720.3143.04	Entretien du réseau d'eaux usées	884,23		3 000		22 093,48	
730.3143.05	Entretien déchetterie, centres de tris			13 500		7 794,63	
771.3143.06	Entretien du cimetière	1 994,23		2 000		476,00	
029.3144.00	Frais d'entretien des bâtiments	2 718,14		2 500		867,05	
162.3144.00	Frais d'entretien des bâtiments	740,20		1 500			
217.3144.00	Frais d'entretien des bâtiments	17 063,95		16 000		15 334,50	
342.3144.00	Frais d'entretien des bâtiments	593,30		1 000			
545.3144.00	Frais d'entretien des bâtiments	7 542,75		3 500		5 245,10	
615.3144.00	Frais d'entretien des bâtiments	4 296,96		1 700		308,10	
820.3145.01	Frais entretien des forêts	829,15		1 000		7 503,30	
<b>315</b>	<b>Entretien des biens meubles et immobilisations incorporelles</b>	<b>83 946,00</b>		<b>79 300</b>		<b>105 533,05</b>	
022.3150.00	Frais mobilier et appareils de bureau	476,70		500		2 528,70	
212.3150.00	Frais mobilier et appareils de bureau			1 500		1 371,10	
029.3151.01	Frais chauffage centralisé	1 081,45		700		2 179,00	
217.3151.01	Frais chauffage centralisé	4 388,67		3 000		8 487,80	
615.3151.02	Frais de machines, appareils, véhicules et outils	9 447,35		13 000		31 741,70	
151.3156.01	Défibrillateurs	400,00		300		400,00	

## Commune de Veysonnaz - Comptes de fonctionnement par nature - Détails

307-Comptes de fonctionnement Recap par nature (3P)

Commune de Veysonnaz

Compte	Libellé	Comptes 2024		Budget 2025		Comptes 2025	
		Charges	Revenus	Charges	Revenus	Charges	Revenus
022.3158.01	Services informatiques, logiciels,supports	59 166,98		55 000		54 061,10	
545.3158.01	Services informatiques, logiciels,supports	1 848,95					
022.3158.02	Site internet	428,20		2 500		726,10	
790.3158.03	Développement et maintenance SIT	6 707,70		2 800		4 037,55	
<b>316</b>	<b>Loyers, leasing, baux à ferme, frais d'utilisation</b>	<b>21 630,00</b>		<b>16 130</b>		<b>18 630,00</b>	
341.3160.00	Location terrains sportifs Magrappé	14 500,00		9 000		9 000,00	
615.3160.01	Loyer parkings	7 130,00		7 130		9 630,00	
<b>317</b>	<b>Dédommagements</b>	<b>4 958,20</b>		<b>5 000</b>		<b>1 910,00</b>	
615.3170.01	Frais de déplacement et autres frais	4 958,20		5 000		1 910,00	
<b>318</b>	<b>Réévaluations sur créances</b>	<b>77 593,90</b>		<b>41 000</b>		<b>80 757,10</b>	
910.3181.01	Pertes fiscales personnes physiques	42 832,00		35 000		41 012,45	
911.3181.04	Pertes fiscales personnes morales	16 507,15		3 000		25 734,65	
140.3181.05	Pertes sur débiteurs divers	576,20					
730.3181.05	Pertes sur débiteurs divers	584,55					
840.3181.05	Pertes sur débiteurs divers	17 094,00		3 000		14 010,00	
<b>319</b>	<b>Diverses charges d'exploitation</b>	<b>12 292,90</b>		<b>10 000</b>		<b>17 334,01</b>	
615.3199.00	Autres charges d'exploitation					3 843,11	
022.3199.01	Autres charges d'exploitation	12 292,90		10 000		13 490,90	
<b>33</b>	<b>Amortissements du patrimoine administratif PA</b>	<b>416 468,90</b>		<b>446 000</b>		<b>428 748,40</b>	
<b>330</b>	<b>Amortissements des immobilisations corporelles du PA</b>	<b>367 564,32</b>		<b>376 830</b>		<b>356 353,00</b>	
151.3300.00	Amortissement ordinaire	850,55					
217.3300.00	Amortissement ordinaire	58 794,80					
341.3300.00	Amortissement ordinaire	1 245,30		1 160		2 998,35	
545.3300.00	Amortissement ordinaire	17 544,15					
615.3300.00	Amortissement ordinaire	192 169,40					
710.3300.00	Amortissement ordinaire	22 924,27					
720.3300.00	Amortissement ordinaire	2 776,27					
730.3300.00	Amortissement ordinaire	16 709,84					
741.3300.00	Amortissement ordinaire	18 437,34					
840.3300.00	Amortissement ordinaire	36 112,40					
615.3300.10	Amortissement ordinaire			201 170		187 416,00	
840.3300.10	Amortissement ordinaire			39 020		36 104,50	
741.3300.20	Amortissement ordinaire			19 260		17 146,70	
151.3300.30	Amortissement ordinaire					2 247,35	
710.3300.30	Amortissement ordinaire			26 060		21 538,85	
720.3300.30	Amortissement ordinaire			8 230		1 382,40	
730.3300.30	Amortissement ordinaire			15 540		15 540,15	

## Commune de Veysonnaz - Comptes de fonctionnement par nature - Détails

307-Comptes de fonctionnement Recap par nature (3P)

Commune de Veysonnaz

Compte	Libellé	Comptes 2024		Budget 2025		Comptes 2025	
		Charges	Revenus	Charges	Revenus	Charges	Revenus
217.3300.40	Amortissement ordinaire			50 250		55 838,05	
545.3300.40	Amortissement ordinaire			16 140		16 140,65	
<b>332</b>	<b>Amortissements des immobilisations incorporelles du PA</b>	<b>48 904,58</b>		<b>69 170</b>		<b>72 395,40</b>	
022.3320.00	Amortissement ordinaire			25 000		18 103,55	
790.3320.00	Amortissement ordinaire	48 904,58					
790.3320.90	Amortissement ordinaire			20 420		47 163,05	
840.3320.90	Amortissement ordinaire			23 750		7 128,80	
<b>34</b>	<b>Charges financières</b>	<b>83 659,84</b>		<b>86 200</b>		<b>86 852,00</b>	
<b>340</b>	<b>Charges d'intérêts</b>	<b>74 803,79</b>		<b>73 200</b>		<b>72 132,60</b>	
961.3400.01	Intérêt c/c Bourgeoisie	3 000,00		3 000		3 000,00	
961.3401.01	Intérêts emprunts hypothécaires	71 803,79		70 200		69 132,60	
<b>349</b>	<b>Diverses charges financières</b>	<b>8 856,05</b>		<b>13 000</b>		<b>14 719,40</b>	
961.3499.01	Intérêts rémunérateurs- compensatoires	8 856,05		13 000		14 719,40	
<b>35</b>	<b>Attributions aux fonds et financements spéciaux</b>	<b>80 360,54</b>		<b>51 870</b>		<b>143 382,13</b>	
<b>351</b>	<b>Attributions aux fonds et financements spéciaux enregistrés comme capital propre</b>	<b>80 360,54</b>		<b>51 870</b>		<b>143 382,13</b>	
615.3510.00	Attribution financements places de parc			10 000			
710.3510.01	Attribution aux financements spéciaux	18 710,97		14 940		39 437,21	
720.3510.01	Attribution aux financements spéciaux	61 649,57		2 670		70 283,12	
730.3510.01	Attribution aux financements spéciaux			24 260		33 661,80	
<b>36</b>	<b>Charges de transfert</b>	<b>1 865 351,73</b>		<b>1 926 606</b>		<b>1 894 875,87</b>	
<b>360</b>	<b>Parts de revenus destinés à des tiers</b>	<b>18 480,51</b>		<b>16 000</b>		<b>20 342,30</b>	
910.3602.01	Impôts immeubles bâtis (art. 188 LF)	18 480,51		16 000		20 342,30	
<b>361</b>	<b>Dédommagements à des collectivités publiques</b>	<b>71 814,85</b>		<b>84 400</b>		<b>32 411,95</b>	
111.3611.01	Participation réseau Polycom	814,85		900		730,35	
213.3612.01	Contributions frais écolage CO Nendaz	33 000,00		37 500		24 000,00	
730.3612.02	Frais incinération des ordures UTO	38 000,00		46 000		7 681,60	
<b>362</b>	<b>Péréquation financière intercommunale</b>	<b>15 689,00</b>		<b>13 344</b>		<b>13 344,00</b>	
930.3621.50	Alimentation du fonds des ressources	15 689,00		13 344		13 344,00	
<b>363</b>	<b>Subventions à des collectivités publiques et à des tiers</b>	<b>1 707 195,07</b>		<b>1 755 412</b>		<b>1 776 451,72</b>	

## Commune de Veysonnaz - Comptes de fonctionnement par nature - Détails

307-Comptes de fonctionnement Recap par nature (3P)

Commune de Veysonnaz

Compte	Libellé	Comptes 2024		Budget 2025		Comptes 2025	
		Charges	Revenus	Charges	Revenus	Charges	Revenus
613.3631.00	Subventions entretien routes cantonales	164 113,15		84 000		88 363,95	
523.3631.01	Participation aux mesures en faveur des handicapés	64 072,57		60 000		59 075,63	
532.3631.02	Particip. prestations complément. AVS/AI	29 063,94		30 000		27 712,73	
490.3631.03	Particip. financement secours sanitaires	18 414,05		16 240		12 161,80	
544.3631.04	Participation aux curatelles éducatives			1 000		2 400,00	
574.3631.05	Participation au fonds cantonal pour l'emploi	3 398,81		4 800		2 895,76	
213.3631.06	Participation traitements enseignant CO	122 341,25		102 750		82 087,60	
212.3631.07	Participation traitements enseignants primaires	182 122,95		209 610		218 720,30	
220.3631.08	Contribution élèves en institutions spécialisées					7 368,00	
220.3631.09	Transports élèves en situation handicap	11 006,31		5 434			
433.3631.11	Participation frais de santé scolaire	907,65		1 000		762,85	
622.3631.12	Contr. aux transports publics régionaux	10 934,80		10 000		11 034,95	
613.3631.13	Subvent. signalisation routes cantonales			3 000			
532.3631.14	Participation allocations familiales personnes sans activités	2 033,78		2 200		1 876,99	
741.3631.15	Participation correction Rhône3	1 354,40		1 400			
273.3631.16	Participation HES-SO					1 842,00	
122.3632.01	Participation APEA	5 202,90		4 500		5 464,80	
545.3632.02	Subventions placements à l'ASLAE	18 848,95		65 000		144 795,40	
111.3632.03	Participation police intercommunale	50 269,25		70 000		73 000,00	
151.3632.04	Participation CSI Printse	78 348,40		87 636		74 964,00	
151.3632.05	Participation Secours régional	3 892,20		4 950		4 126,60	
163.3632.06	Participation Etat-major en cas de catastrophes	21 411,60		8 492		6 748,25	
213.3632.07	Participation Direction des écoles	22 178,25		22 000		22 635,95	
299.3632.08	Participation au loyer CIO SION	2 307,00		500		452,95	
341.3632.09	Participation concept intercom. du sport	4 000,00		4 000		4 000,00	
350.3632.10	Contribution déficit de la paroisse Veysonnaz - Clèbes	12 740,50		16 000		20 578,22	
350.3632.11	Traitements desservants paroisse	50 934,10		45 000		48 702,20	
351.3632.12	Contribution à l'église réformée	1 000,00		1 300		2 392,00	
421.3632.13	Participation au CMS Sion-Hérens-Conthey	83 299,20		91 000		90 312,00	
151.3632.14	Participation frais interventions CSI	785,00		3 500		1 459,50	
720.3632.15	Participation STEP Bieudron	60 673,45		80 000		61 069,40	
299.3632.16	Contribution à l'Unipop Printse	500,00		600		500,00	
299.3632.18	Contribution fonds formation adultes	165,75		200		169,55	
341.3632.19	Contribution terrains football	2 306,40		3 500			
790.3632.20	Participation Antenne Région VS Romand	1 782,00		1 800		1 863,00	
790.3632.21	Participation Agglo Valais Central	1 782,00		1 800		1 863,00	
545.3632.22	Participation Agapanthe			2 500		3 751,80	
545.3632.23	Contribution gestion ASLAE	8 333,00		20 000		20 000,00	
840.3634.01	Contribution taxe séjour à la SDVE	270 000,00		270 000		259 750,00	
840.3634.02	Contribution TPT à la SDVE	80 000,00		90 000		74 975,75	
840.3634.06	Amortissement emprunt SD Veysonnaz	7 500,00		7 500		7 500,00	
230.3634.07	Participation aux frais de transports	8 353,30		6 000		3 320,00	
251.3634.07	Participation aux frais de transports	6 463,00		6 000		8 084,00	
412.3634.09	Participation aux soins de longue durée	58 092,65		58 000		51 088,65	
022.3636.01	Cotisations aux associations	4 371,80		4 400		4 137,70	
120.3636.01	Cotisations aux associations					100,00	
840.3636.01	Cotisations aux associations	1 000,00		1 000		1 000,00	

## Commune de Veysonnaz - Comptes de fonctionnement par nature - Détails

307-Comptes de fonctionnement Recap par nature (3P)

Commune de Veysonnaz

Compte	Libellé	Comptes 2024		Budget 2025		Comptes 2025	
		Charges	Revenus	Charges	Revenus	Charges	Revenus
022.3636.03	Dons diverses associations	900,00		1 500			
544.3636.05	Subventions en faveur de la jeunesse			500			
819.3636.06	Subventions Grand Bisse de Vex	3 500,00		3 500		3 500,00	
622.3636.07	Contribution financement bus navette	80 850,00		90 000		93 940,00	
341.3636.08	Contribution aux manifestations locales et sportive			3 500		2 126,30	
329.3636.12	Contribut. internet Veysonnaz Chroniques	213,20		200		213,20	
329.3636.13	Contribution aux écoles de musique	5 082,00		5 000		650,00	
329.3636.14	Contribution aux sociétés culturelles					300,00	
341.3636.15	Contribution aux sociétés sportives	1 288,00		2 500		2 100,00	
811.3636.17	Contribution aux Bienfaits de la Printse	2 500,00		2 500		2 500,00	
840.3636.18	Sponsoring Association World Cup	4 000,00		8 000		8 648,00	
840.3636.20	Sponsoring Tour des Stations	750,00		1 500		750,00	
572.3637.01	Avances aides sociales	5 611,45		10 000		15 060,30	
572.3637.02	Secours, assistance et aide sociale	35 195,86		29 000		29 353,26	
572.3637.03	Subvent. sociales liées à la taxe au sac	1 000,00		1 000		1 000,00	
512.3637.04	Subventions primes caisse-maladie	53 857,55		55 000		61 184,55	
543.3637.05	Participation au recouvrement des pensions alimentaires	897,80		1 500		824,48	
579.3637.09	Soutien intégration personnes étrangères			1 000			
811.3637.10	Subventions estivage du bétail	4 764,00		8 000		6 592,80	
811.3637.11	Subventions traitements biologiques			1 600			
544.3637.12	Subvention abonnements ski jeunesse	9 000,00		8 000		10 175,00	
433.3637.13	Participation frais dentaires scolaires	21 480,85		13 000		22 426,55	
<b>366</b>	<b>Amortissements, subventions d'investissements</b>	<b>52 172,30</b>		<b>57 450</b>		<b>52 325,90</b>	
613.3660.10	Amortissement subventions canton	47 477,30		50 650		45 172,40	
720.3660.20	Amortissement subventions canton	4 695,00		6 800		7 153,50	
<b>39</b>	<b>Imputations internes</b>	<b>460 688,39</b>		<b>434 900</b>		<b>446 318,71</b>	
<b>391</b>	<b>Prestations de service</b>	<b>316 694,84</b>		<b>287 800</b>		<b>272 322,61</b>	
029.3910.01	Salaires exploitation (imputations)	3 335,42		1 000		1 460,00	
151.3910.01	Salaires exploitation (imputations)	749,53		3 200			
162.3910.01	Salaires exploitation (imputations)	3 560,28		3 500		2 305,00	
217.3910.01	Salaires exploitation (imputations)	13 529,06		6 100		8 665,00	
329.3910.01	Salaires exploitation (imputations)	4 572,15		15 000		3 380,00	
341.3910.01	Salaires exploitation (imputations)	3 935,05		3 900		8 095,56	
342.3910.01	Salaires exploitation (imputations)	29 606,53		12 700		12 229,35	
350.3910.01	Salaires exploitation (imputations)	3 747,67		28 000		20 685,20	
710.3910.01	Salaires exploitation (imputations)	40 512,23		6 500		22 486,20	
720.3910.01	Salaires exploitation (imputations)	8 112,43		13 300		2 581,05	
730.3910.01	Salaires exploitation (imputations)	80 857,07		80 000		94 580,70	
771.3910.01	Salaires exploitation (imputations)			3 000			
819.3910.01	Salaires exploitation (imputations)	8 057,47		7 000		6 913,55	
840.3910.01	Salaires exploitation (imputations)	25 119,95		25 000		9 341,00	
140.3910.02	Salaires administration (imputations)	43 500,00		38 500		38 500,00	
710.3910.02	Salaires administration (imputations)	12 500,00		12 500		12 500,00	

## Commune de Veysonnaz - Comptes de fonctionnement par nature - Détails

307-Comptes de fonctionnement Recap par nature (3P)

Commune de Veysonnaz

Compte	Libellé	Comptes 2024		Budget 2025		Comptes 2025	
		Charges	Revenus	Charges	Revenus	Charges	Revenus
720.3910.02	Salaires administration (imputations)	12 500,00		12 500		12 500,00	
730.3910.02	Salaires administration (imputations)	12 500,00		12 500		12 500,00	
840.3910.02	Salaires administration (imputations)	10 000,00		3 600		3 600,00	
<b>393</b>	<b>Frais administratifs et d'exploitation</b>	<b>1 900,00</b>		<b>1 900</b>		<b>10 250,00</b>	
840.3930.02	Frais administratifs (imputation interne)	1 900,00		1 900		10 250,00	
<b>394</b>	<b>Intérêts et charges financières théoriques</b>	<b>69 993,55</b>		<b>70 200</b>		<b>81 746,10</b>	
217.3940.01	Intérêts passifs (imputation interne)	475,50		500		405,00	
341.3940.01	Intérêts passifs (imputation interne)	380,40		500		402,80	
545.3940.01	Intérêts passifs (imputation interne)	855,90					
615.3940.01	Intérêts passifs (imputation interne)	68 281,75		37 000		68 284,80	
710.3940.01	Intérêts passifs (imputation interne)			3 200			
720.3940.01	Intérêts passifs (imputation interne)			6 500			
741.3940.01	Intérêts passifs (imputation interne)			9 500			
840.3940.01	Intérêts passifs (imputation interne)			13 000		12 653,50	
<b>399</b>	<b>Autres imputations internes</b>	<b>72 100,00</b>		<b>75 000</b>		<b>82 000,00</b>	
840.3990.02	Imputation participation bus navette	60 600,00		67 500		72 500,00	
840.3990.04	Imputation participation centre sportif	11 500,00		7 500		9 500,00	

## Commune de Veysonnaz - Comptes de fonctionnement par nature - Détails

307-Comptes de fonctionnement Recap par nature (3P)

Commune de Veysonnaz

Compte	Libellé	Comptes 2024		Budget 2025		Comptes 2025	
		Charges	Revenus	Charges	Revenus	Charges	Revenus
<b>4</b>	<b>REVENUS</b>		<b>5 141 398,23</b>		<b>4 544 281</b>		<b>4 815 136,06</b>
<b>40</b>	<b>Revenus fiscaux</b>		<b>3 437 683,30</b>		<b>3 078 300</b>		<b>3 215 368,82</b>
<b>400</b>	<b>Impôts directs, personnes physiques</b>		<b>2 077 845,95</b>		<b>1 972 800</b>		<b>2 034 588,92</b>
910.4000.01	Impôts sur revenu personnes physiques		1 411 306,75		1 350 000		1 464 494,80
910.4001.01	Impôts sur fortune personnes physiques		450 492,80		420 000		418 822,60
910.4002.01	Impôts retenus à la source		108 197,45		100 000		114 820,77
910.4008.01	Impôt personnel		3 448,95		2 800		3 950,75
910.4009.01	Impôt à forfait - impôt global		104 400,00		100 000		32 500,00
<b>401</b>	<b>Impôts directs, personnes morales</b>		<b>234 192,45</b>		<b>110 000</b>		<b>216 710,10</b>
911.4010.01	Impôts sur bénéfice personnes morales		169 898,05		50 000		155 136,30
911.4011.01	Impôts sur capital personnes morales		64 294,40		60 000		61 573,80
<b>402</b>	<b>Autres impôts directs</b>		<b>609 655,25</b>		<b>478 000</b>		<b>466 965,05</b>
910.4021.01	Impôts fonciers des personnes physiques		153 214,55		155 000		165 717,15
911.4021.02	Impôts fonciers des personnes morales		47 647,60		68 000		57 114,35
910.4022.01	Impôts sur les gains immobiliers		191 592,35		90 000		77 616,70
910.4022.02	Impôts sur les prestations en capital		29 285,50		40 000		27 352,15
910.4022.03	Impôts sur les gains de loterie				2 000		
910.4023.01	Droits de mutation additionnels		111 444,80		120 000		139 164,70
910.4024.01	Impôts sur les successions et les donations		76 470,45		3 000		
<b>403</b>	<b>Impôts sur la propriété et sur les charges</b>		<b>515 989,65</b>		<b>517 500</b>		<b>497 104,75</b>
910.4033.01	Impôts sur les chiens		9 150,00		5 500		9 600,00
840.4039.01	Taxes de séjours forfaitaires		405 825,95		415 000		385 075,25
840.4039.02	Taxes de promotion touristique logeurs		26 907,85		27 000		47 453,75
840.4039.03	Taxes de promotion touristique commerces		74 105,85		70 000		54 975,75
<b>41</b>	<b>Patentes et concessions</b>		<b>44 906,88</b>		<b>43 000</b>		<b>47 348,57</b>
<b>412</b>	<b>Concessions</b>		<b>44 906,88</b>		<b>43 000</b>		<b>47 348,57</b>
950.4120.01	Redevances électriques PCP		44 906,88		43 000		47 348,57
<b>42</b>	<b>Taxes et redevances</b>		<b>858 210,86</b>		<b>762 000</b>		<b>824 431,93</b>
<b>420</b>	<b>Taxes de compensation</b>		<b>7 232,35</b>		<b>11 000</b>		<b>11 242,40</b>
151.4200.01	Taxes d'exemption du service du feu		7 232,35		11 000		11 242,40
<b>421</b>	<b>Emoluments pour actes administratifs</b>		<b>40 498,75</b>		<b>46 200</b>		<b>36 493,77</b>

## Commune de Veysonnaz - Comptes de fonctionnement par nature - Détails

307-Comptes de fonctionnement Recap par nature (3P)

Commune de Veysonnaz

Compte	Libellé	Comptes 2024		Budget 2025		Comptes 2025	
		Charges	Revenus	Charges	Revenus	Charges	Revenus
140.4210.01	Emoluments administratifs		821,00		2 000		3 115,57
840.4210.01	Emoluments administratifs		1 000,00		1 200		
140.4210.02	Emoluments documents d'identité, permis séjour		14 602,80		13 000		20 888,00
140.4210.03	Emoluments octroi droit de cité				500		
140.4210.04	Emoluments cadastre		6 330,00		5 000		5 060,00
140.4210.05	Emoluments conservation du cadastre		5 433,45		6 000		4 716,15
790.4210.06	Emoluments autorisations de construire		12 251,50		18 000		2 714,05
140.4210.07	Emoluments établissements publics		60,00		500		
<b>424</b>	<b>Taxes d'utilisation et taxes pour prestations de service</b>		<b>671 787,10</b>		<b>647 200</b>		<b>668 579,01</b>
710.4240.01	Taxes de base		55 467,60		63 000		55 800,00
720.4240.01	Taxes de base		76 180,30		84 000		115 803,45
730.4240.01	Taxes de base		210 452,80		230 000		255 794,55
710.4240.02	Taxes variables		81 901,35		85 200		88 287,20
720.4240.02	Taxes variables		75 110,65		50 000		61 259,50
730.4240.03	Péréquation sur transports des déchets		2 977,75		3 000		
730.4240.07	Taxes au sac		45 284,79		78 000		47 961,93
341.4240.08	Entrées et abonnements centre tennis		6 000,00		8 000		6 500,00
771.4240.09	Taxe d'inhumations				1 000		
545.4240.10	Participation des parents aux frais degarde et repas		67 651,95				
615.4240.11	Vignettes de stationnement		18 899,00		15 000		8 225,00
615.4240.12	Recettes horodateurs parkings		31 860,91		30 000		28 947,38
<b>425</b>	<b>Recette sur ventes</b>		<b>3 609,40</b>		<b>4 100</b>		<b>917,80</b>
572.4250.01	Vente pommes, pommes-de-terre		2 556,00		3 500		
730.4250.02	Contributions recyclage du papier		1 053,40		600		917,80
<b>426</b>	<b>Remboursements</b>		<b>110 476,81</b>		<b>38 500</b>		<b>92 798,95</b>
022.4260.01	Recettes diverses		37 006,17		500		56 704,65
022.4260.02	Indemnités d'assurances pertes de gains		2 300,75				
615.4260.02	Indemnités d'assurances pertes de gains		8 592,00				
022.4260.04	Frais d'encaissements et contentieux récupérés		7 855,84		4 000		23 058,70
535.4260.06	Participation frais repas à domicile		12 238,00		22 000		10 488,00
217.4260.07	Participation tiers sur travaux		2 747,00				
615.4260.07	Participation tiers sur travaux		28 954,50				
710.4260.08	Participation tiers réseau eau filtrée		2 590,50		2 000		2 547,60
213.4260.09	Participat. parents extension transportsscolaires		1 853,00				
572.4260.10	Remboursement aides sociales		6 339,05		10 000		
<b>427</b>	<b>Amendes</b>		<b>24 606,45</b>		<b>15 000</b>		<b>14 400,00</b>
111.4270.01	Amendes		16 606,45		15 000		14 400,00
910.4270.01	Amendes		8 000,00				

## Commune de Veysonnaz - Comptes de fonctionnement par nature - Détails

307-Comptes de fonctionnement Recap par nature (3P)

Commune de Veysonnaz

Compte	Libellé	Comptes 2024		Budget 2025		Comptes 2025	
		Charges	Revenus	Charges	Revenus	Charges	Revenus
<b>44</b>	<b>Revenus financiers</b>		<b>65 386,01</b>		<b>96 370</b>		<b>55 869,15</b>
<b>440</b>	<b>Revenus des intérêts</b>		<b>47 101,37</b>		<b>66 000</b>		<b>42 284,15</b>
961.4401.01	Intérêts de retard débiteurs		36 216,35		56 000		37 284,50
963.4401.02	Récupération impôt anticipé				10 000		4 999,65
961.4402.01	Intérêts des placements financiers		10 885,02				
<b>442</b>	<b>Revenus de participations PF</b>		<b>8 914,64</b>		<b>19 000</b>		<b>5 794,50</b>
963.4420.01	Dividendes patrimoine administratif		8 914,64		19 000		5 794,50
<b>445</b>	<b>Revenus financiers de prêts et de participations du PA</b>		<b>5 370,00</b>		<b>5 370</b>		<b>3 490,50</b>
871.4451.00	Dividende OIKEN SA		5 370,00		5 370		3 490,50
<b>447</b>	<b>Revenus des immeubles PA</b>		<b>4 000,00</b>		<b>6 000</b>		<b>4 300,00</b>
029.4472.01	Locations locaux, bail à loyer		4 000,00		6 000		4 300,00
<b>45</b>	<b>Prélèvements sur les fonds et financements spéciaux</b>		<b>58 395,50</b>				
<b>451</b>	<b>Prélèvements sur les fonds et financements spéciaux comme capital propre</b>		<b>58 395,50</b>				
730.4510.01	Prélèvements sur financements spéciaux		30 014,75				
840.4511.01	Prélèvements sur financements spéciaux		28 380,75				
<b>46</b>	<b>Revenus de transferts</b>		<b>216 127,29</b>		<b>129 711</b>		<b>225 798,88</b>
<b>460</b>	<b>Parts à des revenus de tiers</b>		<b>18 035,01</b>		<b>17 850</b>		<b>18 365,23</b>
950.4601.01	Part communale autorisations d'exploiter		1 350,01		500		1 570,23
950.4601.02	Part communale aux patentes d'appareils		680,00		350		680,00
910.4602.01	Répartition impôts forains (art. 188 LF)		16 005,00		17 000		16 115,00
<b>461</b>	<b>Dédommagements de collectivités publiques</b>		<b>17 633,75</b>		<b>14 800</b>		<b>15 884,85</b>
613.4611.00	Participation aux travaux sur routescantonales		14 420,75		12 000		12 533,00
111.4611.01	Dédommagement notifications poursuites		3 213,00		2 800		3 351,85
<b>462</b>	<b>Péréquation financière intercommunale</b>		<b>43 732,00</b>		<b>34 701</b>		<b>35 971,00</b>
930.4621.20	Fonds de péréquation des charges		43 732,00		34 701		35 971,00
<b>463</b>	<b>Subventions de collectivités publiques et de tiers</b>		<b>136 212,63</b>		<b>61 660</b>		<b>155 577,80</b>
531.4631.01	Contribution Agence AVS				100		3 246,40

## Commune de Veysonnaz - Comptes de fonctionnement par nature - Détails

307-Comptes de fonctionnement Recap par nature (3P)

Commune de Veysonnaz

Compte	Libellé	Comptes 2024		Budget 2025		Comptes 2025	
		Charges	Revenus	Charges	Revenus	Charges	Revenus
212.4631.03	Subvention matériel scolaire		4 680,00		6 300		8 160,00
213.4631.03	Subvention matériel scolaire		2 250,00		1 600		3 520,00
213.4631.04	Subvention Direction des écoles				2 500		2 669,45
622.4631.05	Subvention bus navette hivernal				10 000		10 000,00
230.4631.06	Subvention frais de transports		4 551,05		3 000		4 744,75
251.4631.06	Subvention frais de transports		3 481,50		3 000		8 751,00
545.4631.07	Subvention structures d'accueil		47 874,70				
212.4631.11	Subvention activités sportives		3 780,00		6 200		5 531,25
213.4631.11	Subvention activités sportives		4 685,35				
350.4632.01	Participation paroisse chauffage centralisé		-2 530,14				
350.4632.02	Participation paroisse frais entretien		2 530,17				
545.4632.03	Participation autres communes		32 000,00				83 994,95
710.4632.03	Participation autres communes				1 000		
151.4632.04	Location locaux CSI Printse		11 910,00		8 460		8 460,00
212.4632.05	Participation écolage primaire Nendaz		16 500,00		15 000		12 000,00
212.4632.06	Participation écolage primaire Sion		4 500,00		4 500		4 500,00
<b>469</b>	<b>Autres revenus de transfert</b>		<b>513,90</b>		<b>700</b>		
971.4699.01	Redistributions taxes sur le CO2		513,90		700		
<b>49</b>	<b>Imputations internes</b>		<b>460 688,39</b>		<b>434 900</b>		<b>446 318,71</b>
<b>491</b>	<b>Prestations de service</b>		<b>316 694,84</b>		<b>287 800</b>		<b>272 322,61</b>
022.4910.01	Salaires administratifs (imputations)		91 000,00		79 600		79 600,00
615.4910.02	Salaires exploitation (imputations)		225 694,84		208 200		192 722,61
<b>493</b>	<b>Frais administratifs et d'exploitation</b>		<b>1 900,00</b>		<b>1 900</b>		<b>10 250,00</b>
022.4930.01	Frais administratifs (imputations)		1 900,00		1 900		10 250,00
<b>494</b>	<b>Intérêts et charges financières théoriques</b>		<b>69 993,55</b>		<b>70 200</b>		<b>81 746,10</b>
961.4940.01	Intérêts passifs (imputation interne)		69 993,55		70 200		81 746,10
<b>499</b>	<b>Autres imputations internes</b>		<b>72 100,00</b>		<b>75 000</b>		<b>82 000,00</b>
341.4990.01	Centre sportif (financement par TS)		11 500,00		7 500		9 500,00
622.4990.04	Bus navette (financement par TS)		60 600,00		67 500		72 500,00

# COMPTES DE INVESTISSEMENTS DETAILLES

# COMPTES DES INVESTISSEMENTS

Commune de Veysonnaz

Comptes 2024 Fr.	Budget 2025 Fr.		Comptes 2025		Ec. C 2025 - B 2025	
			Dépenses	Recettes	Fr.	%
		<b>0 ADMINISTRATION GENERALE</b>				
	50 000	Dépenses	36 207,05		-13 793	-27,59
		Recettes		1 180,00	1 180	
	-50 000	Investissements nets		35 027,05		
		<b>02 Services généraux</b>				
	50 000	Dépenses	36 207,05		-13 793	-27,59
		Recettes		1 180,00	1 180	
	-50 000	Investissements nets		35 027,05		
		<b>022 Services généraux</b>				
	50 000	Dépenses	36 207,05		-13 793	-27,59
	-50 000	Investissements nets		36 207,05		
		<b>029 Immeubles administratifs</b>				
		Recettes		1 180,00	1 180	
		Excédent de recettes	1 180,00			



# COMPTES DES INVESTISSEMENTS

Commune de Veysonnaz

Comptes 2024		Budget 2025		Comptes 2025		Ec. C 2025 - B 2025	
Fr.	Fr.			Dépenses	Recettes	Fr.	%
		<b>2</b>	<b>FORMATION</b>				
215 038,20	30 000		Dépenses	21 835,10		-8 165	-27,22
40 000,00	9 000		Recettes		21 835,10	-9 000	
-175 038,20	-21 000		Investissements nets				
		<b>21</b>	<b>Scolarité obligatoire</b>				
215 038,20	30 000		Dépenses	21 835,10		-8 165	-27,22
40 000,00	9 000		Recettes		21 835,10	-9 000	
-175 038,20	-21 000		Investissements nets				
		<b>217</b>	<b>Bâtiments scolaires</b>				
215 038,20	30 000		Dépenses	21 835,10		-8 165	-27,22
40 000,00	9 000		Recettes		21 835,10	-9 000	
-175 038,20	-21 000		Investissements nets				

# COMPTES DES INVESTISSEMENTS

Commune de Veysonnaz

Comptes 2024	Budget 2025		Comptes 2025		Ec. C 2025 - B 2025		
			Dépenses	Recettes	Fr.	%	
Fr.	Fr.						
		3	CULTURE, SPORT ET LOISIRS, EGLISE				
			Dépenses	26 288,90		26 289	
			Investissements nets		26 288,90		
		34	Sport et loisirs				
			Dépenses	26 288,90		26 289	
			Investissements nets		26 288,90		
		342	Loisirs				
			Dépenses	26 288,90		26 289	
			Investissements nets		26 288,90		

# COMPTES DES INVESTISSEMENTS

Commune de Veysonnaz

Comptes 2024		Budget 2025		Comptes 2025		Ec. C 2025 - B 2025	
Fr.	Fr.			Dépenses	Recettes	Fr.	%
		<b>6</b>	<b>TRAFIC ET TELECOMMUNICATIONS</b>				
740 466,29	245 400		Dépenses	166 290,70		-79 109	-32,24
415 719,92	25 000		Recettes		17 598,00	-7 402	-29,61
-324 746,37	-220 400		Investissements nets		148 692,70		
		<b>61</b>	<b>Circulation routière</b>				
740 466,29	245 400		Dépenses	166 290,70		-79 109	-32,24
415 719,92	25 000		Recettes		17 598,00	-7 402	-29,61
-324 746,37	-220 400		Investissements nets		148 692,70		
		<b>613</b>	<b>Routes cantonales</b>				
20 735,60	75 400		Dépenses	24 428,60		-50 971	-67,60
-20 735,60	-75 400		Investissements nets		24 428,60		
		<b>615</b>	<b>Routes communales</b>				
719 730,69	170 000		Dépenses	141 862,10		-28 138	-16,55
415 719,92	25 000		Recettes		17 598,00	-7 402	-29,61
-304 010,77	-145 000		Investissements nets		124 264,10		

# COMPTES DES INVESTISSEMENTS

Commune de Veysonnaz

Comptes 2024	Budget 2025		Comptes 2025		Ec. C 2025 - B 2025		
			Dépenses	Recettes	Fr.	%	
		<b>7</b>					
		<b>PROTECTION DE L'ENVIRONNEMENT ET AMENAGEMENT DU TERRITOIRE</b>					
329 269,43	160 000	Dépenses	153 844,91		-6 155	-3,85	
392 256,60	90 000	Recettes		93 146,20	3 146	3,50	
	-70 000	Investissements nets		60 698,71			
62 987,17		Excédent de recettes					
		<b>71</b>					
		<b>Approvisionnement en eau</b>					
104 376,60	100 000	Dépenses	21 643,76		-78 356	-78,36	
26 859,00	20 000	Recettes		18 511,00	-1 489	-7,45	
-77 517,60	-80 000	Investissements nets		3 132,76			
		<b>710</b>					
		<b>Approvisionnement en eau</b>					
104 376,60	100 000	Dépenses	21 643,76		-78 356	-78,36	
26 859,00	20 000	Recettes		18 511,00	-1 489	-7,45	
-77 517,60	-80 000	Investissements nets		3 132,76			
		<b>72</b>					
		<b>Traitement des eaux usées</b>					
87 892,89	20 000	Dépenses	29 280,45		9 280	46,40	
37 370,35	20 000	Recettes		17 136,00	-2 864	-14,32	
-50 522,54		Investissements nets		12 144,45			
		<b>720</b>					
		<b>Traitement des eaux usées</b>					
87 892,89	20 000	Dépenses	29 280,45		9 280	46,40	
37 370,35	20 000	Recettes		17 136,00	-2 864	-14,32	
-50 522,54		Investissements nets		12 144,45			
		<b>74</b>					
		<b>Aménagements</b>					
100 509,79		Dépenses					
317 527,25		Recettes					
217 017,46		Excédent de recettes					
		<b>741</b>					
		<b>Corrections de cours d'eau</b>					
100 509,79		Dépenses					
317 527,25		Recettes					
217 017,46		Excédent de recettes					
		<b>79</b>					
		<b>Aménagement du territoire</b>					
36 490,15	40 000	Dépenses	102 920,70		62 921	157,30	
10 500,00	50 000	Recettes		57 499,20	7 499	15,00	
-25 990,15		Investissements nets		45 421,50			
	10 000	Excédent de recettes					
		<b>790</b>					
		<b>Aménagement du territoire</b>					
36 490,15	40 000	Dépenses	102 920,70		62 921	157,30	
10 500,00	50 000	Recettes		57 499,20	7 499	15,00	
-25 990,15		Investissements nets		45 421,50			
	10 000	Excédent de recettes					

# COMPTES DES INVESTISSEMENTS

Commune de Veysonnaz

Comptes 2024		Budget 2025		Comptes 2025		Ec. C 2025 - B 2025	
Fr.	Fr.			Dépenses	Recettes	Fr.	%
		<b>8</b>	<b>ECONOMIE PUBLIQUE</b>				
694 223,00	55 000		Dépenses	50 257,45		-4 743	-8,62
297 689,88	7 500		Recettes		50 257,45	-7 500	
-396 533,12	-47 500		Investissements nets				
		<b>84</b>	<b>Tourisme</b>				
694 223,00	55 000		Dépenses	50 257,45		-4 743	-8,62
297 689,88	7 500		Recettes		50 257,45	-7 500	
-396 533,12	-47 500		Investissements nets				
		<b>840</b>	<b>Tourisme</b>				
694 223,00	55 000		Dépenses	50 257,45		-4 743	-8,62
297 689,88	7 500		Recettes		50 257,45	-7 500	
-396 533,12	-47 500		Investissements nets				

## Commune de Veysonnaz - Comptes des investissements par nature - Détails

307-Comptes d'investissement Recap par nature (3P)

Commune de Veysonnaz

Compte	Libellé	Comptes 2024		Budget 2025		Comptes 2025	
		Dépenses	Recettes	Dépenses	Recettes	Dépenses	Recettes
<b>5</b>	<b>DÉPENSES</b>	<b>1 991 147,57</b>		<b>540 400</b>		<b>472 928,56</b>	
<b>50</b>	<b>Immobilisations corporelles</b>	<b>1 923 059,24</b>		<b>355 000</b>		<b>280 091,76</b>	
<b>501</b>	<b>Routes et voies de communication</b>	<b>1 401 178,19</b>		<b>185 000</b>		<b>180 081,25</b>	
615.5010.02	Chemins communaux	186 027,50		80 000		109 915,00	
615.5010.03	Eclairage public					19 908,80	
615.5010.06	Route de Pra	520 927,69					
615.5010.07	Route du Centre village			50 000			
840.5010.13	Infrastructures touristiques rte de Pra	694 223,00				35 999,85	
840.5010.14	Lignes touristiques			40 000		14 257,60	
840.5010.15	Projet FlowTrail Cône de Thyon			15 000			
<b>503</b>	<b>Autres travaux de génie civil</b>	<b>294 067,35</b>		<b>100 000</b>		<b>47 932,66</b>	
710.5030.01	Réseau d'eau potable	35 702,61		20 000		21 643,76	
710.5030.03	Captations sources eau potable			80 000			
710.5030.05	Réseau eau potable route de Pra	68 673,99					
720.5030.06	Réseau eaux usées route de Pra	77 030,31					
342.5030.09	Places de jeux - parcs					26 288,90	
151.5030.10	Réseau bornes hydrantes	12 150,65					
741.5030.12	Réseau eaux claires route de Pra	100 509,79					
<b>504</b>	<b>Bâtiments</b>	<b>215 038,20</b>		<b>30 000</b>		<b>40 039,55</b>	
217.5040.02	Centre scolaire	215 038,20		30 000		21 835,10	
151.5040.04	Locaux service du feu					18 204,45	
<b>506</b>	<b>Biens meubles</b>	<b>12 775,50</b>		<b>40 000</b>		<b>12 038,30</b>	
615.5060.05	Parkings, places stationnement	12 775,50		40 000		12 038,30	
<b>52</b>	<b>Immobilisations incorporelles</b>	<b>36 490,15</b>		<b>90 000</b>		<b>139 127,75</b>	
<b>520</b>	<b>Logiciels</b>			<b>50 000</b>		<b>36 207,05</b>	
022.5200.00	Logiciels informatiques			50 000		36 207,05	
<b>529</b>	<b>Autres immobilisations incorporelles</b>	<b>36 490,15</b>		<b>40 000</b>		<b>102 920,70</b>	
790.5290.01	Révision PAZ / RCCZ	5 956,30		40 000		91 300,00	
790.5290.02	Carte dangers naturels	30 533,85				11 620,70	
<b>56</b>	<b>Propres subventions d'investissements</b>	<b>31 598,18</b>		<b>95 400</b>		<b>53 709,05</b>	
<b>561</b>	<b>Cantons et concordats</b>	<b>20 735,60</b>		<b>75 400</b>		<b>24 428,60</b>	

## Commune de Veysonnaz - Comptes des investissements par nature - Détails

307-Comptes d'investissement Recap par nature (3P)

Commune de Veysonnaz

Compte	Libellé	Comptes 2024		Budget 2025		Comptes 2025	
		Dépenses	Recettes	Dépenses	Recettes	Dépenses	Recettes
613.5610.00	Subventions constructions routes cantonales	20 735,60		75 400		24 428,60	
<b>562</b>	<b>Collectivités publiques locales</b>	<b>10 862,58</b>		<b>20 000</b>		<b>29 280,45</b>	
720.5620.01	STEP de Bieudron	10 862,58		20 000		29 280,45	

## Commune de Veysonnaz - Comptes des investissements par nature - Détails

307-Comptes d'investissement Recap par nature (3P)

Commune de Veysonnaz

Compte	Libellé	Comptes 2024		Budget 2025		Comptes 2025	
		Dépenses	Recettes	Dépenses	Recettes	Dépenses	Recettes
<b>6</b>	<b>RECETTES</b>		<b>1 145 666,40</b>		<b>131 500</b>		<b>111 924,20</b>
<b>60</b>	<b>Transfert d'immobilisations corporelles dans le patrimoine financier PF</b>						<b>1 180,00</b>
<b>600</b>	<b>Transfert de terrains</b>						<b>1 180,00</b>
029.6000.00	Vente de terrains non bâtis PA						1 180,00
<b>63</b>	<b>Subventions d'investissements acquises</b>		<b>143 110,10</b>		<b>99 000</b>		<b>110 744,20</b>
<b>631</b>	<b>Cantons et concordats</b>		<b>10 500,00</b>		<b>59 000</b>		<b>57 499,20</b>
217.6310.01	Subventions cantonales				9 000		
790.6310.01	Subventions cantonales		10 500,00		50 000		57 499,20
<b>632</b>	<b>Collectivités publiques locales</b>		<b>28 380,75</b>				<b>17 598,00</b>
615.6320.00	Subventions d'investissements						17 598,00
840.6320.00	Subventions d'investissements		28 380,75				
<b>636</b>	<b>Organisations privées à but non lucratif</b>		<b>40 000,00</b>				
217.6360.00	Subventions Fondation Radix		40 000,00				
<b>637</b>	<b>Ménages privés</b>		<b>64 229,35</b>		<b>40 000</b>		<b>35 647,00</b>
710.6370.01	Taxes de raccordement eau potable		26 859,00		20 000		18 511,00
720.6370.02	Taxes de raccordement eaux usées		26 859,00		20 000		17 136,00
720.6370.03	Contributions de tiers		10 511,35				
<b>67</b>	<b>Subventions d'investissements à redistribuer</b>		<b>1 002 556,30</b>		<b>32 500</b>		
<b>671</b>	<b>Cantons et concordats</b>		<b>107 556,30</b>		<b>32 500</b>		
615.6710.02	Subventions d'investissements du canton		75 029,05		25 000		
741.6710.02	Subventions d'investissements du canton		32 527,25				
840.6710.02	Subventions d'investissements du canton				7 500		
<b>672</b>	<b>Collectivités publiques locales</b>		<b>895 000,00</b>				
615.6720.02	Subventions d'investiss. commune Nendaz		340 690,87				
741.6720.02	Subventions d'investiss. commune Nendaz		285 000,00				
840.6720.02	Subventions d'investiss. commune Nendaz		269 309,13				

## BILAN DETAILLE

# Bilan

1.1.2025 - 31.12.2025 100-BILAN SAN-D-C-S  
Commune de Veysonnaz

Compte	Libellé	SàN	Débit	Crédit	Solde
<b>1</b>	<b>Actif</b>	<b>9 427 909,08</b>	<b>19 373 874,36</b>	<b>-19 417 860,97</b>	<b>9 383 922,47</b>
<b>10</b>	<b>Patrimoine financier</b>	<b>3 507 195,20</b>	<b>18 900 945,80</b>	<b>-18 824 862,47</b>	<b>3 583 278,53</b>
<b>100</b>	<b>Disponibilités et placements à court terme</b>	<b>1 391 628,38</b>	<b>7 666 770,82</b>	<b>-8 046 723,70</b>	<b>1 011 675,50</b>
<b>1000</b>	<b>Caisse</b>	<b>12 740,35</b>	<b>9 363,30</b>	<b>-5 900,00</b>	<b>16 203,65</b>
1000.01	Caisse municipale	12 740,35	9 363,30	-5 900,00	16 203,65
<b>1001</b>	<b>La Poste</b>	<b>317 605,10</b>	<b>423 549,62</b>	<b>-10 442,10</b>	<b>730 712,62</b>
1001.01	Postfinance 19-2761-1	317 605,10	423 549,62	-10 442,10	730 712,62
<b>1002</b>	<b>Banque</b>	<b>1 061 282,93</b>	<b>7 233 857,90</b>	<b>-8 030 381,60</b>	<b>264 759,23</b>
1002.01	c/c BCVs T 0100.61.77	490 694,70	3 176 247,90	-3 486 689,30	180 253,30
1002.02	c/c BCVs A 0100.61.72	564 580,20	4 057 610,00	-4 543 609,30	78 580,90
1002.03	c/c UBS B1Q	888,53	0,00	-20,00	868,53
1002.04	c/c RAIFFEISEN 17531.35	5 119,50	0,00	-63,00	5 056,50
<b>101</b>	<b>Créances</b>	<b>1 383 579,15</b>	<b>10 978 663,59</b>	<b>-10 356 455,84</b>	<b>2 005 786,90</b>
<b>1010</b>	<b>Créances résultant de livraisons et de prestations en faveur de tiers</b>	<b>291 396,95</b>	<b>1 282 984,75</b>	<b>-1 053 594,95</b>	<b>520 786,75</b>
1010.00	Débiteurs divers	291 396,95	1 282 984,75	-1 053 594,95	520 786,75
<b>1011</b>	<b>Comptes courants avec des tiers</b>	<b>12 868,75</b>	<b>3 490,50</b>	<b>0,00</b>	<b>16 359,25</b>
1011.00	OIKEN Fonds de transition énergétique	12 868,75	3 490,50	0,00	16 359,25
<b>1012</b>	<b>Créances fiscales</b>	<b>1 070 503,95</b>	<b>4 955 131,40</b>	<b>-4 570 803,60</b>	<b>1 454 831,75</b>
1012.00	Débiteurs impôts	-2 091 246,05	4 417 460,40	-4 570 803,60	-2 244 589,25
1012.01	Provision impôts à notifier	3 161 750,00	537 671,00	0,00	3 699 421,00
<b>1015</b>	<b>Comptes courants internes</b>	<b>0,00</b>	<b>4 732 057,29</b>	<b>-4 732 057,29</b>	<b>0,00</b>
1015.01	Opérations de virement	0,00	55 434,64	-55 434,64	0,00
1015.02	Attentes encaissements QR-factures	0,00	4 676 622,65	-4 676 622,65	0,00
<b>1019</b>	<b>Autres créances</b>	<b>8 809,50</b>	<b>4 999,65</b>	<b>0,00</b>	<b>13 809,15</b>
1019.06	Impôt anticipé à récupérer	8 809,50	4 999,65	0,00	13 809,15
<b>104</b>	<b>Actifs de régularisation</b>	<b>705 987,67</b>	<b>255 511,39</b>	<b>-421 682,93</b>	<b>539 816,13</b>
<b>1041</b>	<b>Charges biens services et autres chargescharges d'exploitation</b>	<b>80 987,67</b>	<b>255 511,39</b>	<b>-80 992,06</b>	<b>255 507,00</b>
1041.01	Recettes à encaisser fonctionnement	80 987,67	255 511,39	-80 992,06	255 507,00
<b>1046</b>	<b>Actifs de régularisation, compte des investissements</b>	<b>625 000,00</b>	<b>0,00</b>	<b>-340 690,87</b>	<b>284 309,13</b>
1046.01	Recettes à encaisser investissement	625 000,00	0,00	-340 690,87	284 309,13

# Bilan

1.1.2025 - 31.12.2025 100-BILAN SAN-D-C-S

Commune de Veysonnaz

Compte	Libellé	SàN	Débit	Crédit	Solde
<b>107</b>	<b>Placements financiers</b>	<b>26 000,00</b>	<b>0,00</b>	<b>0,00</b>	<b>26 000,00</b>
<b>1070</b>	<b>Actions et parts sociales</b>	<b>26 000,00</b>	<b>0,00</b>	<b>0,00</b>	<b>26 000,00</b>
1070.01	NV Remontées mécaniques SA	25 000,00	0,00	0,00	25 000,00
1070.02	Sion Tourisme SA	1 000,00	0,00	0,00	1 000,00
<b>14</b>	<b>Patrimoine administratif</b>	<b>5 920 713,88</b>	<b>472 928,56</b>	<b>-592 998,50</b>	<b>5 800 643,94</b>
<b>140</b>	<b>Immobilisations corporelles PA</b>	<b>4 785 834,52</b>	<b>265 834,16</b>	<b>-410 778,00</b>	<b>4 640 890,68</b>
<b>1400</b>	<b>Terrains PA</b>	<b>38 800,00</b>	<b>0,00</b>	<b>-1 180,00</b>	<b>37 620,00</b>
1400.00	Biens-fonds / Terrains	38 800,00	0,00	-1 180,00	37 620,00
<b>1401</b>	<b>Routes / voies de communication</b>	<b>3 049 430,79</b>	<b>204 150,85</b>	<b>-244 116,85</b>	<b>3 009 464,79</b>
1401.00	Routes communales	2 187 456,72	0,00	-154 515,60	2 032 941,12
1401.01	Chemins communaux	353 769,45	129 823,80	-48 824,05	434 769,20
1401.02	Places de sports, tennis, football	16 544,70	26 288,90	-2 998,35	39 835,25
1401.03	Places de stationnement	11 881,20	12 038,30	-1 674,35	22 245,15
1401.04	Infrastructures touristiques	479 778,72	35 999,85	-36 104,50	479 674,07
<b>1403</b>	<b>Autres ouvrages de génie civil</b>	<b>819 705,48</b>	<b>39 848,21</b>	<b>-93 502,45</b>	<b>766 051,24</b>
1403.00	Réseau eau potable	304 565,33	21 643,76	-40 049,85	286 159,24
1403.01	Réseau eaux usées	36 884,69	0,00	-18 518,40	18 366,29
1403.02	Réseau eaux claires	244 953,20	0,00	-17 146,70	227 806,50
1403.03	Réseau bornes hydrants	11 300,10	0,00	-791,00	10 509,10
1403.04	Déchetterie - centres de tri	222 002,16	0,00	-15 540,15	206 462,01
1403.06	Locaux service du feu	0,00	18 204,45	-1 456,35	16 748,10
<b>1404</b>	<b>Terrains bâtis</b>	<b>877 898,25</b>	<b>21 835,10</b>	<b>-71 978,70</b>	<b>827 754,65</b>
1404.00	Centre scolaire	676 140,40	21 835,10	-55 838,05	642 137,45
1404.01	Crèche / UAPE La Bricoline	201 757,85	0,00	-16 140,65	185 617,20
<b>142</b>	<b>Immobilisations incorporelles</b>	<b>48 904,57</b>	<b>153 385,35</b>	<b>-129 894,60</b>	<b>72 395,32</b>
<b>1420</b>	<b>Logiciels</b>	<b>0,00</b>	<b>36 207,05</b>	<b>-18 103,55</b>	<b>18 103,50</b>
1420.00	Logiciels informatiques	0,00	36 207,05	-18 103,55	18 103,50
<b>1429</b>	<b>Autres immobilisations incorporelles</b>	<b>48 904,57</b>	<b>117 178,30</b>	<b>-111 791,05</b>	<b>54 291,82</b>
1429.00	Plan d'aménagement des zones	48 904,57	102 920,70	-104 662,25	47 163,02
1429.01	Lignes directrices du tourisme	0,00	14 257,60	-7 128,80	7 128,80
<b>145</b>	<b>Participations, capital social</b>	<b>616 425,00</b>	<b>0,00</b>	<b>0,00</b>	<b>616 425,00</b>
<b>1454</b>	<b>Participations aux entreprises publiques</b>	<b>616 425,00</b>	<b>0,00</b>	<b>0,00</b>	<b>616 425,00</b>
1454.01	OIKEN SA	530 000,00	0,00	0,00	530 000,00
1454.02	Forces motrices valaisannes SA	7 625,00	0,00	0,00	7 625,00
1454.03	ESR multimédia SA	73 800,00	0,00	0,00	73 800,00
1454.04	TéléSion SA	5 000,00	0,00	0,00	5 000,00

# Bilan

1.1.2025 - 31.12.2025 100-BILAN SAN-D-C-S  
Commune de Veysonnaz

Compte	Libellé	SàN	Débit	Crédit	Solde
<b>146</b>	<b>Subventions d'investissement</b>	<b>469 549,79</b>	<b>53 709,05</b>	<b>-52 325,90</b>	<b>470 932,94</b>
<b>1461</b>	<b>Subventions d'investissement aux cantons et aux concordats</b>	<b>427 295,30</b>	<b>24 428,60</b>	<b>-45 172,40</b>	<b>406 551,50</b>
1461.00	Routes cantonales	427 295,30	24 428,60	-45 172,40	406 551,50
<b>1462</b>	<b>Subventions d'investissement aux communes et aux syndicats de communes</b>	<b>42 254,49</b>	<b>29 280,45</b>	<b>-7 153,50</b>	<b>64 381,44</b>
1462.00	STEP Bieudron	42 254,49	29 280,45	-7 153,50	64 381,44

# Bilan

1.1.2025 - 31.12.2025 100-BILAN SAN-D-C-S  
Commune de Veysonnaz

Compte	Libellé	SàN	Débit	Crédit	Solde
<b>2</b>	<b>Passif</b>	<b>-9 427 909,08</b>	<b>6 374 876,41</b>	<b>-6 330 889,80</b>	<b>-9 383 922,47</b>
<b>20</b>	<b>Capitaux de tiers</b>	<b>-5 170 132,71</b>	<b>6 374 876,41</b>	<b>-6 129 012,08</b>	<b>-4 924 268,38</b>
<b>200</b>	<b>Engagements courants</b>	<b>-884 532,45</b>	<b>5 855 697,05</b>	<b>-5 851 423,67</b>	<b>-880 259,07</b>
<b>2000</b>	<b>Engagements courants provenant de livraisons et de prestations de tiers</b>	<b>-704 179,45</b>	<b>3 821 586,55</b>	<b>-3 814 313,17</b>	<b>-696 906,07</b>
2000.00	Créanciers	-704 179,45	3 821 586,55	-3 814 313,17	-696 906,07
<b>2001</b>	<b>Comptes courants avec des tiers</b>	<b>0,00</b>	<b>856 050,75</b>	<b>-856 050,75</b>	<b>0,00</b>
2001.01	c/c AVS/Al/AC	0,00	107 425,35	-107 425,35	0,00
2001.03	c/c LPP	0,00	113 538,50	-113 538,50	0,00
2001.04	c/c LAA	0,00	15 014,75	-15 014,75	0,00
2001.05	c/c IJ Maladie	0,00	15 465,45	-15 465,45	0,00
2001.06	Compte passage salaires	0,00	604 606,70	-604 606,70	0,00
<b>2005</b>	<b>Comptes courants internes</b>	<b>-180 353,00</b>	<b>1 178 059,75</b>	<b>-1 181 059,75</b>	<b>-183 353,00</b>
2005.00	c/c Bourgeoisie de Veysonnaz	-180 353,00	0,00	-3 000,00	-183 353,00
2005.01	Compte rejets paiements BVR	0,00	1 125 767,05	-1 125 767,05	0,00
2005.02	Compte attente paiements DTA	0,00	1 170,00	-1 170,00	0,00
2005.04	c/c Chauffage centralisé	0,00	51 122,70	-51 122,70	0,00
<b>201</b>	<b>Engagements financiers à court terme</b>	<b>0,00</b>	<b>60 249,10</b>	<b>-60 249,10</b>	<b>0,00</b>
<b>2019</b>	<b>Autres engagements financiers à court terme envers des tiers</b>	<b>0,00</b>	<b>60 249,10</b>	<b>-60 249,10</b>	<b>0,00</b>
2019.00	TVA vente eau potable	0,00	14 700,10	-14 700,10	0,00
2019.01	TVA vente eaux usées	0,00	20 953,06	-20 953,06	0,00
2019.02	TVA vente service déchets	0,00	24 595,94	-24 595,94	0,00
<b>204</b>	<b>Passifs de régularisation</b>	<b>-295 930,26</b>	<b>295 930,26</b>	<b>-217 339,31</b>	<b>-217 339,31</b>
<b>2041</b>	<b>Charges de biens et services et autres charges d'exploitation</b>	<b>-255 194,66</b>	<b>255 194,66</b>	<b>-195 504,21</b>	<b>-195 504,21</b>
2041.01	Dépenses à payer fonctionnement	-255 194,66	255 194,66	-195 504,21	-195 504,21
<b>2046</b>	<b>Passifs de régularisation, compte des investissements</b>	<b>-40 735,60</b>	<b>40 735,60</b>	<b>-21 835,10</b>	<b>-21 835,10</b>
2046.01	Dépenses à payer investissement	-40 735,60	40 735,60	-21 835,10	-21 835,10
<b>206</b>	<b>Engagements financiers à long terme</b>	<b>-3 433 565,00</b>	<b>163 000,00</b>	<b>0,00</b>	<b>-3 270 565,00</b>
<b>2064</b>	<b>Prêts, reconnaissances de dettes</b>	<b>-3 433 565,00</b>	<b>163 000,00</b>	<b>0,00</b>	<b>-3 270 565,00</b>
2064.00	BCV - Z 0342.43.97 - prêt fixe routes	-323 000,00	33 000,00	0,00	-290 000,00
2064.01	BCV - L 0342.78.37 - prêt fixe routes	-305 315,00	33 000,00	0,00	-272 315,00
2064.02	BCV 101.237.37.08 - terrain football	-44 500,00	4 000,00	0,00	-40 500,00
2064.03	BCV 101.237.39.05 - centre scolaire	-44 750,00	9 000,00	0,00	-35 750,00
2064.05	BCV - 105.032.67.01 - prêt route de Pra	-2 716 000,00	84 000,00	0,00	-2 632 000,00

# Bilan

1.1.2025 - 31.12.2025 100-BILAN SAN-D-C-S

Commune de Veysonnaz

Compte	Libellé	SàN	Débit	Crédit	Solde
<b>208</b>	<b>Provisions à long terme</b>	<b>-75 000,00</b>	<b>0,00</b>	<b>0,00</b>	<b>-75 000,00</b>
<b>2089</b>	<b>Autres provisions à long terme du compte de résultats</b>	<b>-75 000,00</b>	<b>0,00</b>	<b>0,00</b>	<b>-75 000,00</b>
2089.00	Provisions pertes sur débiteurs	-75 000,00	0,00	0,00	-75 000,00
<b>209</b>	<b>Engagements envers les financements spéciaux et les fonds enregistrés comme capitaux de tiers</b>	<b>-481 105,00</b>	<b>0,00</b>	<b>0,00</b>	<b>-481 105,00</b>
<b>2090</b>	<b>Engagements envers les financements spéciaux enregistrés comme capitaux de tiers</b>	<b>-481 105,00</b>	<b>0,00</b>	<b>0,00</b>	<b>-481 105,00</b>
2090.00	Fonds abri protection civile	-481 105,00	0,00	0,00	-481 105,00
<b>29</b>	<b>Capitaux propres</b>	<b>-4 257 776,37</b>	<b>0,00</b>	<b>-201 877,72</b>	<b>-4 459 654,09</b>
<b>290</b>	<b>Financements spéciaux, engagements (+) et avances (-)</b>	<b>-251 900,39</b>	<b>0,00</b>	<b>-143 382,13</b>	<b>-395 282,52</b>
<b>2900</b>	<b>Financements spéciaux enregistrés comme capitaux propres</b>	<b>-251 900,39</b>	<b>0,00</b>	<b>-143 382,13</b>	<b>-395 282,52</b>
2900.01	Fonds financement spécial eau potable	-32 492,16	0,00	-39 437,21	-71 929,37
2900.02	Fonds financement spécial eaux usées	-137 815,03	0,00	-70 283,12	-208 098,15
2900.03	Fonds financement spécial gestion déchets	-81 593,20	0,00	-33 661,80	-115 255,00
<b>299</b>	<b>Excédent/découvert du bilan</b>	<b>-4 005 875,98</b>	<b>0,00</b>	<b>-58 495,59</b>	<b>-4 064 371,57</b>
<b>2999</b>	<b>Résultats cumulés des années précédentes</b>	<b>-4 005 875,98</b>	<b>0,00</b>	<b>-58 495,59</b>	<b>-4 064 371,57</b>
2999.00	Capital	-4 005 875,98	0,00	-58 495,59	-4 064 371,57

# **ANNEXES AUX COMPTES ANNUELS**

# Principes pour la présentation et la tenue du compte de la commune de Veysonnaz

---

## 1. Base légale

L'établissement du compte de la commune de Veysonnaz se fonde sur la loi sur les communes (LCo) du 5 février 2004 ainsi que de l'ordonnance sur la gestion financière des communes (OGFCo).

## 2. Principes MCH2 appliqués et divergences

---

Les comptes sont établis conformément au modèle comptable harmonisé pour les cantons et les communes (MCH2) publié le 25 janvier 2008 par la Conférence des directrices et directeurs cantonaux des finances et aux recommandations du Conseil suisse de présentation des comptes publics (SRS-CSPCP). Ces recommandations constituent des normes minimales que toutes les collectivités publiques sont tenues de respecter. En fonction de la recommandation, le MCH2 permet des options différentes quant à la méthode de comptabilisation et de présentation.

La commune de Veysonnaz se positionne de la manière suivante face à certaines recommandations (RE) avec des choix et des divergences spécifiées ci-après :

### RE 02 Principes comptables

- Les explications sur les principaux comptes du compte de résultats et du compte des investissements figurent dans le message introductif de la brochure des comptes.

### RE 05 Actifs et passifs de régularisation

- La valeur seuil définie à partir de laquelle les opérations de régularisation sont faites est fixée à Fr. 0.00.

### RE 06 Réévaluations (corrections de valeur)

- Le patrimoine financier est réévalué si une diminution durable de la valeur est prévisible.

### RE 07 Recettes fiscales

- Les recettes fiscales sont comptabilisées selon le principe de la délimitation des impôts.

### RE 08 Financements spéciaux et préfinancements

- Les préfinancements ne sont pas autorisés.
- Le solde réalisé par une tâche faisant l'objet d'un financement spécial est transféré au bilan par les comptes 35 ou 45.

### RE 09 Provisions et engagements conditionnels

- La valeur seuil définie à partir de laquelle les opérations de provisions sont faites est fixée à Fr. 1'000.00.

### RE 10 Compte des investissements

- L'activation des investissements se fait selon l'Option 1, c'est-à-dire une activation de l'investissement net au bilan.

### RE 12 Immobilisations et comptabilité des immobilisations

- La limite d'activation des investissements propres est fixée à Fr. 10'000.-- par objet ou par projet.
- L'amortissement a lieu dès le début des travaux.
- Le taux d'amortissement est appliqué sur la valeur comptable au bilan au 01.01 augmenté de l'investissement net de l'exercice en cours.
- La méthode de l'amortissement dégressif est appliquée.
- Les amortissements supplémentaires ne sont pas autorisés.
- Les terrains morcelés des autres travaux de génie-civil, des bâtiments peuvent être enregistrés dans le compte spécifique des terrains du patrimoine administratif.

### RE 13 Vision consolidée

- Le tableau des participations doit au minimum figurer dans l'annexe aux comptes.

### RE 14 Tableau des flux de trésorerie

- Le tableau des flux de trésorerie simplifié est élaboré sur la base du tableau de financement actualisé du MCH1.

### RE 17 Objectifs et instruments de politique budgétaire

- Une réserve de politique budgétaire assimilable à une réserve conjoncturelle ou d'équilibrage peut être constituée. Les prélèvements ou attributions à cette réserve doivent être comptabilisés aux titres de charges ou revenus extraordinaires.
- Le postfinancement de la réserve de politique budgétaire n'est pas autorisé.

### RE 18 Indicateurs financiers

- Les indicateurs de 1ère et 2ème priorités, recommandés par la conférence des directrices et directeurs cantonaux des finances, sont présentés dans le message introductif. Les définitions et mode de calcul se trouvent dans le manuel "modèle comptable harmonisé pour les cantons et les communes" dans l'annexe C.

#### RE 19 Procédure lors du passage au MCH2 (2022)

- Pour des raisons de comparabilité, les valeurs du bilan de l'année précédente sont présentées lors du passage au MCH2 au 01.01.2022 (au lieu du 31.12.2021), après les reclassifications et les retraitements dus au passage au MCH2. Il en va de même pour les valeurs présentées dans le tableau des garanties.
- Le patrimoine financier est inscrit à sa valeur comptable.
- Les provisions et les comptes de régularisation ont été réévalués.
- La réévaluation du patrimoine administratif n'est pas autorisée.
- Les terrains parcellisés des autres travaux de génie-civil (compte bilan 1403) et des bâtiments (compte bilan 1404) sont enregistrés dans le compte spécifique des terrains du patrimoine administratif (compte bilan 1400).

### **3. Principes de la gestion financière**

---

La gestion financière se conforme aux exigences de la légalité, de l'équilibre budgétaire à terme, de l'emploi économe des fonds, de l'urgence, de la rentabilité, de la causalité, de l'indemnisation des avantages, de la non-affectation des impôts généraux, de la gestion axée sur les résultats, du paiement par l'utilisateur et de la transparence financière.

### **4. Principes de tenue des comptes**

---

La tenue des comptes est un enregistrement chronologique et systématique des transactions effectuées avec l'extérieur et des imputations internes. La tenue des comptes est régie par les principes de l'annualité, de la spécialité, et de l'exhaustivité.

### **5. Principes de présentation des comptes**

---

La présentation des comptes doit fournir une image de la situation financière qui corresponde à l'état effectif de la fortune, des finances et des revenus.

La présentation des comptes repose sur les principes de la comparabilité, du produit brut, de la comptabilité d'exercice, de la continuité, de l'importance, de la clarté, de la fiabilité, de la permanence des méthodes comptables et de l'échéance.

### **6. Principes d'évaluation du bilan**

---

#### **6.1. Actif**

##### **6.1.1. Patrimoine financier (PF)**

---

Le patrimoine financier est inscrit au bilan à sa valeur comptable. Il est amorti si des pertes ou des moins-values sont enregistrées. En cas d'acquisition d'immobilisation gratuitement, celle-ci doit être évaluée à sa valeur vénale.

En cas de réévaluation, le patrimoine financier doit faire l'objet d'évaluation ultérieure au plus tôt après 5 ans par un réviseur particulièrement qualifié au sens du code des obligations.

Tous les nouveaux éléments du patrimoine financier sont évalués conformément aux principes d'évaluation ci-dessous.

##### Disponibilités et placements à court terme (compte bilan 100)

---

Les disponibilités et les placements à court terme comprennent les fonds en caisse, les avoirs postaux et bancaires, les soldes des cartes de débit et de crédit et les placements à court terme sur le marché monétaire (moins de 90 jours). Ils sont évalués à leur valeur d'acquisition, valeur nominale, ou, si inférieure, à leur valeur vénale.

##### Créances (compte bilan 101)

---

Les créances à court terme comprennent toutes les créances facturées envers des tiers et impayées.

Une provision générale pour créances douteuses est comptabilisée chaque année au 31 décembre.

En outre, des correctifs d'actifs spécifiques (ducroire) sont enregistrés pour les créances fiscales.

##### Placements financiers à court terme (compte bilan 102)

---

Les placements financiers à court terme sont des actifs monétaires (prêts à court terme, placements à intérêts, dépôts à terme, etc.), qui sont généralement détenus dans le but de faire coïncider les flux de liquidités pouvant générer un rendement. Les échéances varient de 90 jours à un an. Les placements financiers à court terme sont évalués à leur valeur d'acquisition, valeur nominale, ou, si inférieure, à leur valeur vénale.

##### Actifs de régularisation (compte bilan 104)

---

Les actifs de régularisation ont pour but de fournir les chiffres selon la méthode de la comptabilité d'exercice. Les charges, revenus, recettes et dépenses sont comptabilisés dans l'exercice au cours duquel l'engagement a eu lieu. Les comptes d'actifs de régularisation sont évalués à leur valeur nominale. La valeur seuil pour l'enregistrement d'un actif de régularisation est fixée à Fr. 0.00.

##### Marchandises, fournitures (compte bilan 106)

---

Les articles de commerce et les matières premières et auxiliaires, sont évalués au prix coûtant ou au prix du marché si celui-ci est inférieur.

#### Placements financiers à long terme (compte bilan 107)

Les placements financiers à long terme ont une durée supérieure à un an. Ils sont classés dans le patrimoine financier, étant donné qu'ils ne servent pas directement à l'exécution des tâches publiques. Les actions, parts sociales, placements à intérêts (obligations, prêts) et créances à long terme sont comptabilisés à leur juste valeur ou à leur valeur nominale. La distinction de la rubrique au bilan entre le long et le court terme n'est pas adaptée en cours de période du placement.

#### Immobilisations corporelles du patrimoine financier (compte bilan 108)

Les immobilisations corporelles détenues au patrimoine financier ne sont pas utilisées directement pour l'exécution des tâches publiques. Les immobilisations du patrimoine financier dans le bilan au coût d'acquisition ou de construction.

#### Créances envers les financements spéciaux et fonds des capitaux de tiers (compte bilan 109)

Les créances résultant de financements spéciaux et fonds des capitaux de tiers sont comptabilisées à l'actif du bilan et les opérations de comptabilisation ont un effet sur le compte de résultats.

### 6.1.2. Patrimoine administratif (PA)

Les valeurs du patrimoine administratif comprennent les éléments qui servent à l'exécution des tâches publiques et qui découlent du compte des investissements. **Le montant du seuil d'activation des investissements propres est fixé à Fr. 10'000.- par objet ou par projet.**

#### Immobilisations corporelles (compte bilan 1400)

Les immobilisations du patrimoine administratif sont inscrites au bilan au coût d'acquisition ou de production. Les immobilisations corporelles détenues au patrimoine administratif qui font l'objet d'une dépréciation du fait de leur utilisation sont amorties par catégorie à leur valeur résiduelle au 31.12.

*Liste des taux d'amortissements planifiés appliqués :*

Terrains :	0% (compte bilan 1400)
Routes et voies de communication :	7% (compte bilan 1401)
Aménagement des cours d'eau :	7% (compte bilan 1402)
Autres travaux de génie-civil :	7% (compte bilan 1403)
Bâtiments :	8% (compte bilan 1404)
Forêts :	0% (compte bilan 1405)
Biens meubles :	35% (compte bilan 1406)
Autres immobilisations corporelles :	50% (compte bilan 1409)

#### Immobilisations incorporelles (compte bilan 142)

Les immobilisations incorporelles comprennent les logiciels, les licences, les droits d'utilisation et les autres immobilisations incorporelles. Le taux d'amortissement planifié est de **50%**.

#### Prêts (compte bilan 144)

Les prêts sont généralement comptabilisés à leur valeur nominale. Si une diminution durable de la valeur est prévisible, une réévaluation de la valeur doit être effectuée.

#### Participations, capital social (compte bilan 145)

Les participations et capital social sont des parts dans le capital d'autres sociétés, établissements et institutions détenues en vue d'un investissement permanent. Ils sont comptabilisés au maximum à leur valeur d'acquisition. Si une diminution durable de la valeur est prévisible, une réévaluation de la valeur doit être effectuée.

#### Subventions d'investissement (compte bilan 146)

Les subventions d'investissement sont des prestations en argent qui sont utilisées par le bénéficiaire de ces subventions pour acquérir des actifs durables à caractère d'investissement. Le taux d'amortissement planifié est de 10%.

## 6.2. Passif

### 6.2.1. Capitaux de tiers

#### Engagements courants (compte bilan 200)

Les engagements courants sont des dettes monétaires qui doivent généralement être remboursées dans les douze mois qui suivent la clôture. Ces engagements sont comptabilisés à leur valeur nominale.

#### Engagements financiers à court terme (compte bilan 201)

Les engagements financiers à court terme sont des dettes résultant d'opérations de financement d'une durée inférieure ou égale à un an. Ces engagements sont comptabilisés à la valeur nominale.

#### Passifs de régularisation (compte bilan 204)

Les passifs de régularisation ont pour but de fournir les chiffres selon la méthode de la comptabilité d'exercice. Les charges, revenus, recettes et dépenses sont comptabilisés dans l'exercice au cours duquel l'engagement a eu lieu. Les comptes de passifs de régularisation sont évalués à leur valeur nominale. La valeur seuil pour l'enregistrement d'un passif de régularisation est fixée à Fr 0.00.

#### Provisions à court terme (compte bilan 205)

Des provisions sont comptabilisées pour les engagements fondés sur un événement survenu dans le passé (avant la date de clôture des comptes), dont le montant et/ou l'échéance sont incertains, mais peuvent être estimés. Une provision est classée à court terme si la sortie de fonds est probable dans un délai d'un an à compter de la date de clôture. Les provisions sont réévaluées chaque année au 31 décembre. La valeur seuil pour l'enregistrement d'une provision à court terme est fixée à **Fr. 1'000.--**

#### Engagements financiers à long terme (compte bilan 206)

Les engagements financiers à long terme sont des passifs liés à des opérations de financement qui doivent généralement être remboursées plus de douze mois après la date de clôture du bilan. Ils sont comptabilisés à la valeur nominale. La distinction de la rubrique au bilan entre le long et le court terme n'est pas adaptée en cours de période de l'engagement.

#### Provisions à long terme (compte bilan 208)

Des provisions sont comptabilisées pour les engagements fondés sur un événement survenu dans le passé (avant la date de clôture des comptes), dont le montant et/ou l'échéance sont incertains, mais qui peuvent être estimés. Une provision est classée à long terme si la sortie de fonds est probable dans un délai de plus de douze mois à compter de la date de clôture. Les provisions font l'objet d'une réévaluation chaque année au 31 décembre. La valeur seuil pour l'enregistrement d'une provision à long terme est fixée à **Fr. 1'000.--**.

#### Engagements envers les financements spéciaux et fonds des capitaux de tiers (compte bilan 209)

Un financement spécial est utilisé pour affecter des moyens en vue de l'exécution des tâches publiques. Un financement spécial est inscrit dans les capitaux de tiers si la base juridique ne peut être modifiée ou si la base légale repose sur le droit de rang supérieur. Ils figurent au passif du bilan et les opérations de comptabilisation ont un effet sur le compte de résultats.

### **6.2.2. Capital propre**

#### Fonds et financements spéciaux enregistrés sous capital propre (compte bilan 290 et 291)

Un financement spécial est utilisé pour affecter des moyens en vue de l'exécution des tâches publiques. Un financement spécial est inscrit dans le capital propre si la base juridique peut être modifiée ou si la base légale repose sur le droit de rang supérieur, mais laisse une marge de manœuvre considérable à la collectivité publique. Ils figurent au passif du bilan et les opérations de comptabilisation ont un effet sur le compte de résultats. Les avances sur les financements spéciaux classés dans le capital propre sont inscrites en négatif dans les fonds propres. Ils sont remboursables dans un délai de 8 ans à compter de leur première inscription au bilan par de futurs excédents de revenus réalisés par la tâche concernée.

#### Réserves de politique budgétaire (compte bilan 294)

Les réserves de politique budgétaire sont des réserves qui peuvent être utilisées pour couvrir des déficits futurs du compte de résultats.

Le postfinancement des réserves de politique budgétaire n'est pas autorisé.

#### Réserve liée à la réévaluation du patrimoine financier (compte bilan 296)

Le résultat positif de la réévaluation doit être inscrit au bilan dans la réserve liée au retraitement du patrimoine financier. Cette réserve, inscrite dans le bilan dans les fonds propres, ne peut être dissoute qu'en cas de perte de valeur durable ou de vente du patrimoine financier. Le postfinancement de la réserve liée à la réévaluation du patrimoine financier n'est pas autorisé.

#### Excédent ou découvert du bilan (compte bilan 299)

Le solde provient des excédents et des déficits cumulés du compte de résultats. En cas de découvert, le poste reste au passif mais avec un signe négatif. Il doit être amorti dans un délai maximum de 4 ans à partir de sa première inscription au bilan.

Ainsi décidé en séance du Conseil municipal du 25 octobre 2021.

MUNICIPALITE DE VEYSONNAZ

Patrick Lathion  
Président

Michel Fragnière  
Secrétaire

## Etat du capital propre

en francs suisse		Solde au 01.01	Attributions	Prélèvements	Solde au 31.12
29	Capital propre	4 257 776	201 878	-	4 459 654
290	Engagements et avances sur financements spéciaux classés dans le capital propre	251 900	143 382	-	395 283
291	Fonds classés dans le capital propre	-	-	-	-
294	Réserves de politique budgétaire	-	-	-	-
296	Réserve liée au retraitement du patrimoine financier	-	-	-	-
299	Excédent/découvert du bilan	4 005 876	58 496	-	4 064 372

## Tableau des provisions

en francs suisses

### 205 Provisions à court terme

Compte	Dénomination	Solde au 01.01.	Création Augmentation	Dissolution Réduction	Solde au 31.12.
					-
					-
					-

### 208 Provisions à long terme

Compte	Dénomination	Solde au 01.01.	Création Augmentation	Dissolution Réduction	Solde au 31.12.
2089.00	Provisions pour pertes sur débiteurs	75 000	-	-	75 000
					-
					-

Total provisions à court terme	-	-	-	-
Total provisions à long terme	75 000	-	-	75 000
<b>Total des provisions</b>	<b>75 000</b>	<b>-</b>	<b>-</b>	<b>75 000</b>



## Tableau des immobilisations

Compte No Intitulé	Solde au 01.01	Dépenses	Recettes	Solde au 31.12	Amortissements	Situation après amortissements	Amortissements minimum obligatoires	Contrôle
<b>Comptes ordinaires</b>								
1400 Terrains	38 800		1 180	37 620		37 620	0%	0.00%
1401 Routes / voies de communication	3 049 731	224 060	17 598	3 256 192	227 912	3 028 280	7%	7.00%
1402 Aménagement des cours d'eau du PA				-		-	7%	0.00%
1403 Autres travaux de génie-civil	819 705	39 848	35 647	823 907	57 855	766 051	7%	7.02%
1404 Bâtiments du PA	877 898	21 835		899 733	71 979	827 755	8%	8.00%
1405 Forêts PA				-		-	0%	0.00%
1406 Biens meubles du PA				-		-	35%	0.00%
1409 Autres immobilisations corporelles				-		-	50%	0.00%
1420 Logiciel du PA		36 207		36 207	18 104	18 104	50%	50.00%
1421 Licences, droits d'utilisation, droits des marques PA				-		-	50%	0.00%
1429 Autres immobilisations incorporelles	48 905	117 178	57 499	108 584	54 292	54 292	50%	50.00%
144X Prêts				-		-		Selon risque 0.00%
145X Participation capital social	616 425			616 425		616 425		Selon risque 0.00%
146X Subventions d'investissement	469 550	53 709		523 259	52 326	470 933	10%	10.00%
<b>Total comptes ordinaires</b>	<b>5 921 014</b>	<b>492 837</b>	<b>111 924</b>	<b>6 301 927</b>	<b>482 468</b>	<b>5 819 459</b>		

Bilan	Objets	Bilan 01.01.2025	Augmentation 2025	Diminution 2025	Sous-Total	Taux amort.	Amortissement 2025	Bilan 31.12.2025
1400	Immeubles, terrains	fr. 38 800.00		fr. 1 180.00	fr. 37 620.00	0%	fr. -	fr. 37 620.00
1401	Routes communale	fr. 2 187 456.72	fr. 19 908.80		fr. 2 207 365.52	7%	fr. 154 515.60	fr. 2 052 849.92
1401	Chemins communaux	fr. 353 769.45	fr. 129 823.80	fr. 17 598.00	fr. 465 995.25	7%	fr. 32 619.65	fr. 433 375.60
1401	Places de sports, tennis, football	fr. 16 544.70	fr. 26 288.90		fr. 42 833.60	7%	fr. 2 998.35	fr. 39 835.25
1401	Places de stationnement	fr. 11 881.20	fr. 12 038.30		fr. 23 919.50	7%	fr. 1 674.35	fr. 22 245.15
1401	Infrastructures touristiques	fr. 479 778.72	fr. 35 999.85		fr. 515 778.57	7%	fr. 36 104.50	fr. 479 674.07
1403	Réseau eau potable	fr. 304 565.33	fr. 21 643.76	fr. 18 511.00	fr. 307 698.09	7%	fr. 21 538.85	fr. 286 159.24
1403	Réseau eaux usées	fr. 36 884.69	fr. -	fr. 17 136.00	fr. 19 748.69	7%	fr. 1 382.40	fr. 18 366.29
1403	Réseaux eau claires	fr. 244 953.20			fr. 244 953.20	7%	fr. 17 146.70	fr. 227 806.50
1403	Réseau bornes hydrants	fr. 11 300.10			fr. 11 300.10	7%	fr. 791.00	fr. 10 509.10
1403	Déchetterie / centre de tris	fr. 222 002.16			fr. 222 002.16	7%	fr. 15 540.15	fr. 206 462.01
1403	Cimetière, columbarium				fr. -	7%	fr. -	fr. -
1403	Locaux service du feu	fr. -	fr. 18 204.45		fr. 18 204.45	8%	fr. 1 456.35	fr. 16 748.10
1404	Centre scolaire	fr. 676 140.40	fr. 21 835.10		fr. 697 975.50	8%	fr. 55 838.05	fr. 642 137.45
1404	Crèche / UAPE	fr. 201 757.85			fr. 201 757.85	8%	fr. 16 140.65	fr. 185 617.20
1406	Véhicules et machines				fr. -	50%	fr. -	fr. -
1420	Informatique, logiciels		fr. 36 207.05		fr. 36 207.05	50%	fr. 18 103.55	fr. 18 103.50
1429	Plan d'aménagement des zones	fr. 48 904.57	fr. 102 920.70	fr. 57 499.20	fr. 94 326.07	50%	fr. 47 163.05	fr. 47 163.02
1429	Lignes directrices du tourisme		fr. 14 257.60		fr. 14 257.60	50%	fr. 7 128.80	fr. 7 128.80
<b>Total</b>		fr. 4 834 739.09	fr. 439 128.31	fr. 111 924.20	fr. 5 161 943.20		fr. 430 142.00	fr. 4 731 801.20

Bilan	Objets	Bilan 01.01.2025	Augmentation 2025	Diminution 2025	Sous-Total	Taux amort.	Amortissement 2025	Bilan 31.12.2025
1461.00	Subventions aux routes cantonales	fr. 427 295.30	fr. 24 428.60		fr. 451 723.90	10%	fr. 45 172.40	fr. 406 551.50
1462.00	STEP Bieudron	fr. 42 254.49	fr. 29 280.45		fr. 71 534.94	10%	fr. 7 153.50	fr. 64 381.44
<b>Total</b>		fr. 469 549.79	fr. 53 709.05	fr. -	fr. 523 258.84	fr. 0.10	fr. 52 325.90	fr. 470 932.94

## LES COMPTES COMMUNAUX 2025 ONT ETE

- approuvés par le Conseil communal en séance ordinaire du 20 mai 2026.
- adoptés en Assemblée primaire du \_\_\_\_\_

## COMMUNE DE VEYSONNAZ

**Jean-Edouard Fragnière**  
Président

**Alexandre Ferchaud**  
Secrétaire